

Kingtrade



KingTrade

無料で増える資産運用

10年以上の実績を誇るプロトレーダーが
あなたの資産を運用してくれる

Kingtrade

知識や経験に関わらず口座を開設した誰もが
プロによる運用で利益を増やすことができます。

KingTradeの**イイ!**ところ



Protraders

5-120

利率 5-120%



人の手で運用

KINGTRADE3つのポイント

- 4名のプロトレーダによる運用で利益を増やすことができる！
- 利益率は5%~120%！
- EA やコピートレードにはない臨機応変な取引が可能！

初心者は勿論、未経験者でも、興味がなくても、機械音痴でも安心。

近年、資産運用は専門的な知識や経験がなくても、手軽に始められるようになってきました。自動売買システムのシェアが広がったことで若い女性や主婦の方、ご年配の投資初心者の方でも、安定的な相場で利益をコンスタントに出すことができます。キングトレードは実際の相場に応じて『プロトレーダー』が実際に運用を行います。口座を開設し入金をするだけで10年以上の実績を持つプロのトレーダーが運用を代行し、利益を出してくれるという案件は、おそらくどこを探しても**手に入らない**でしょう。

自動売買との違いは？

自動売買



システムが運用

Kingtrade



人が運用

自動売買システムとは？

■自動売買システム

システム(機械)が相場を見て最適なタイミングで取引を行う

■キングトレード

プロトレーダーが相場に対して臨機応変に利益を確保



- ・24時間稼働
- ・合理的
- ・トレンド以外も利益を出せる
- ・不測の状況△



- ・プロが運用
- ・理想的
- ・トレンドに強い
- ・不測の状況◎

自動売買システムと KINGTRADE の主な違い

	自動売買システム	kingtrade
運用	システム	プロトレーダー
稼働	平日(24 時間)	平日(トレーダーによる)
強み	トレンド以外	トレンド
不測の相場状況	苦手	得意

自動売買でトレンド以外の利益をコツコツ積み上げ、
プロトレーダーによる運用でしっかり利益を作っていく！という
リスク分散と利益構築を平行して行うのがベスト☆

PROTRADERS



- **個人投資家**
- **10年以上の実績**
- **メンバーは4名**

プロトレーダーとは？

- **どこにも属さない個人投資家**

独自運用で自分の利益を作っている個人投資家

- **10年以上のベテラントレーダー**

10年以上資産と時間を費やして実績を作り上げたプロ

- **4名のプロで手堅く利益を上げる**

1人で運用するのではなく、4名で手堅く利益を確保

急な相場にも4名のプロが連携して対応

利率5-120%

- ・2019年から運用
- ・利用者300名以上

(例)300,000円入金の場合

5% : +15,000円

120% : +360,000円

利率とは？5~120%ってどれくらい？

利率とは過去の実績から実際に利益がどれだけ出ているかを%にしたものです。なかなか自動売買システムではたたき出せない5~120%という数値！

例えば、30万円の入金をして運用をしたとすると…

- ✓ 利率5%の相場の場合…+15,000円の利益
- ✓ 利率120%の相場の場合…+360,000円の利益

この例を参考に運用資金を検討してみてください😊

KingTradeの**イイ!**ところ



Protraders

5-120

利率 5-120%



人の手で運用

急な相場の変動にも対応 & チャンスにできる！

結局キングトレードのなにがいいのか？

- プロが運用してくれる
- 利率がいい
- 月単位で負けがない
- 急な相場の変動に臨機応変に対応出来る
- 場合によってはチャンスに変えることが出来る

自動売買システムとは全く異なる運用で
利益を上げていく事が出来ます。

知っておいてほしい事




KINGTRADE をおすすめするもう一つの理由

Kingtrade を使って資産運用し、利益を積み上げることをご提案する大切な理由があります。我々はみなさまに Kingtrade を利用して頂き、利益を出して頂くことで、証券会社から報酬をもらっています。皆様の口座の残高に応じて報酬が入るので、私たちが会社として潤い、新たな目標へ向かう為には、皆様に利益を出し続けて頂く必要があるのです。そのため、別途手数料・案件使用料・プロトレーダーへの報酬等は頂かず、**皆様の利益は100%ご自身のものにして頂きたい**と考えています。負担なく、**是非！今後も利益を増やし続けてください。**



KingtradeLINE を追加しよう！



QRコードをスマホで読み取るだけ！



Kingtrade 追加用QRコードはこちら 

1

LINE アプリを開く



2



をタップ

画面の下の方にメニューがあります。



一番左の

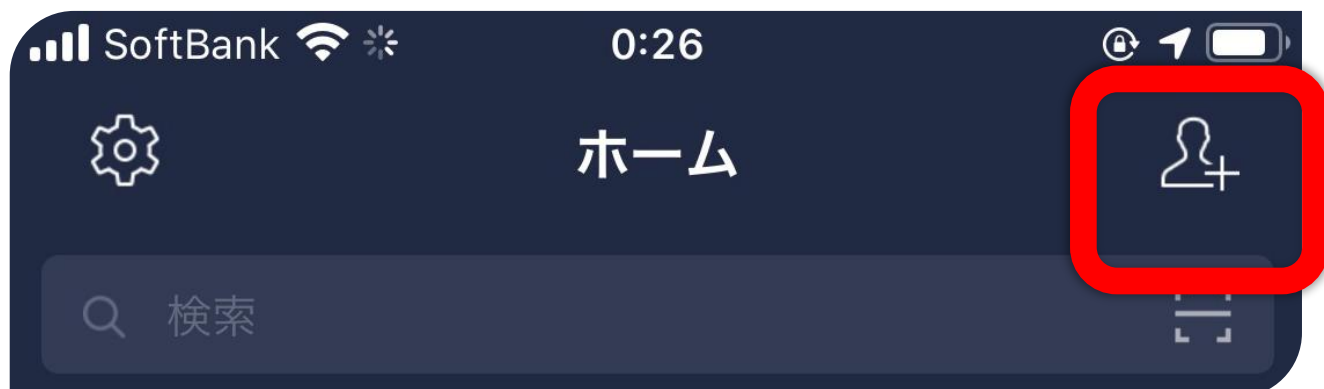


をタップしましょう。

3

 をタップ

画面右上にあるを  タップします。



4

 をタップ

画面上部にある  をタップします。



5

QRコードを映す



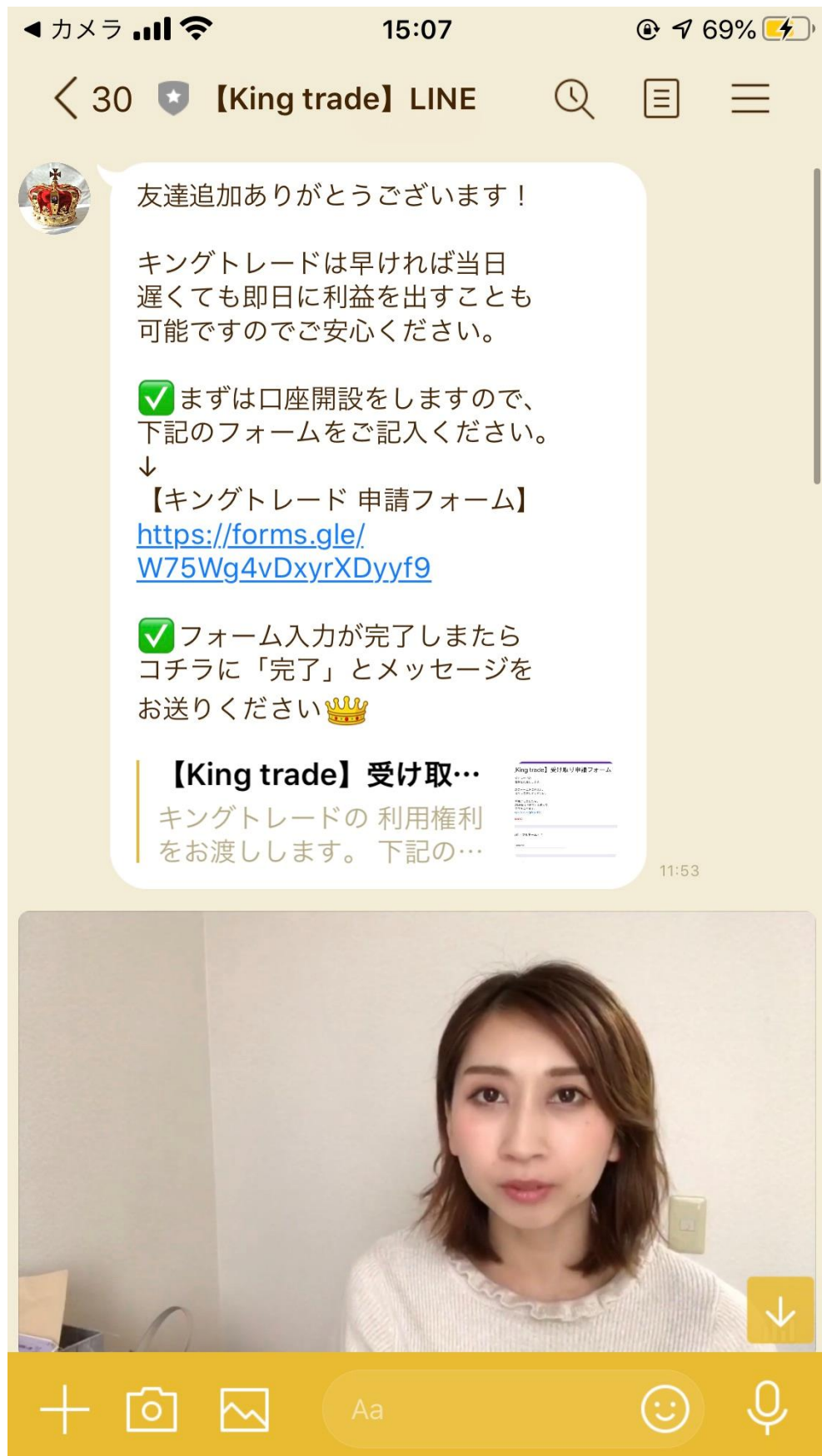
スマホが撮影モードになったら

このURLを映してください📷

LINEが追加されます😊

これで完了！

早速【Kingtrade】LINE の 最初のメッセージを読んでみましょう！



運用開始までのチェックリスト

完了したらチェックをしよう！

KingtradeLINE を追加したあとは？		
STEP1	Kingtrade 受取申請フォームを入力しよう	
	申請したら「完了」と送ろう	
STEP2	クイック口座開設をしよう	
	開設メールが届いたら「完了」と送ろう	
	入金をしよう	
	入金がおわったら「完了」と送ろう	
	本登録をしよう	
	本登録が完了したら「完了」と送ろう	
STEP3	キングトレードの口座を開設しよう	
	開設が完了したら「完了」と送ろう	
	資金を移転しよう	
	移転したら「完了」と送ろう	
STEP4	アプリの設定をしよう	
	重要なお知らせを読もう	
	限定案件の入力をしよう	
	担当から運用のアドバイスをもらおう	

サポート/お問合せ



チャットサポート



090-8620-7050

担当:阿部

お問合せは LINE@で！

KingtradeLINE の受付に営業時間はありません。

可能な限り対応をさせて頂いております。

お問合せの注意点

※受取申請フォームをご入力されていない方は

ご案内ができません。必ず Kingtrade 受取申請を

行ってからご連絡下さい。

※お問合せが込み合う場合は

お返事に 2～3日いただく場合もあります。

予めご了承ください。