

現金をノーリスクで稼ぐ裏技

自己アフィリエイトマニュアル

■推奨環境■

このレポート上に書かれている URL はクリックできます。できない場合は最新の AdobeReader を無料でダウンロードしてください。

<http://get.adobe.com/jp/reader/>

■著作権について■

このレポートは著作権法で保護されている著作物です。下記の点にご注意戴きご利用下さい。

- このレポートの著作権は販売会社に属します。
- 著作権者の許可なく、このレポートの全部又は一部をいかなる手段においても複製、転載、流用、転売等することを禁じます。
- このレポートの開封をもって下記の事項に同意したものとみなします。
- このレポートは秘匿性が高いものであるため、著作権者の許可なく、この商材の全部又は一部をいかなる手段においても複製、転載、流用、転売等することを禁じます。
- 著作権等違反の行為を行った時、その他不法行為に該当する行為を行った時は、関係法規に基づき損害賠償請求を行う等、民事・刑事を問わず法的手段による解決を行う場合があります。
- このレポートに書かれた情報は、作成時点での著者の見解等です。著者は事前許可を得ずに誤りの訂正、情報の最新化、見解の変更等を行う権利を有します。
- このレポートの作成には万全を期しておりますが、万一誤り、不正確な情報等がありましても、著者・パートナー等の業務提携者は、一切の責任を負わないことをご了承願います。
- このレポートのご利用は自己責任でお願いします。このレポートの利用することにより生じたいかなる結果につきましても、著者・パートナー等の業務提携者は、一切の責任を負わないことをご了承願います。

目次

はじめに.....	3
30万円以上の金額を手にする方法とは？.....	4
セルフバック機能とは？.....	5
現金を手に入れるための具体的な方法.....	8
広告掲載サイトに登録する.....	8
ハピタス.....	9
A8 net（エーハチネット）.....	10
ハピタスで稼ぐ具体的なステップ.....	11
ハピタスの登録方法.....	11
ログインして、必要な情報を入力.....	17
広告案件を探す.....	19
ポイント換金方法.....	24
A8 net で稼ぐための具体的なステップ.....	27
A8 net への登録.....	27
A8.net で広告案件を検索してみよう.....	35
メルマガ会員の実践例.....	36
ジャンル別攻略法（ハピタス）.....	38
FX・証券口座開設関連の案件（おすすめ度 1 位）.....	38
クレジットカード発行関連の案件（おすすめ 2 位）.....	43
注意 1：年会費無料のカードを選ぶ.....	43
注意 2：成果獲得条件を必ず確認する.....	43

現金をノーリスクで稼ぐ裏技

自己アフィリエイトマニュアル

その他のジャンル	46
保険関連の案件	46
銀行関連.....	46
引っ越し・不動産	46
音楽・映画・アニメ	47
その他.....	47
その他のポイントサイト	48
最後に.....	49

はじめに

このマニュアルは**しっかり取り組めば、現金 100 万円をゲットすることも可能**となりますので、ぜひこのマニュアルの指示にしたがって、少しでも多くのお金を確実に稼ぎ出してください。

このマニュアルが、あなたの人生に大いに役立つことを願っております。

30万円以上の金額を手にする方法とは？

このマニュアルを読んでいる方の中には、

「30万円以上の金額を手にする方法」なんてあるのか？

と疑問に思われている方も多いと思います。

でも、実際にその方法は存在します。

そして、特別な才能やスキルは必要なく、とっても簡単で誰でも実践可能な方法となります。

これから詳しく解説していきますので、ぜひこのマニュアル通り実践してくださいね。

さて、そのやり方ですが、結論から言いますと、

広告などの「セルフバック機能」を活用した方法

になります。

セルフバック機能とは？

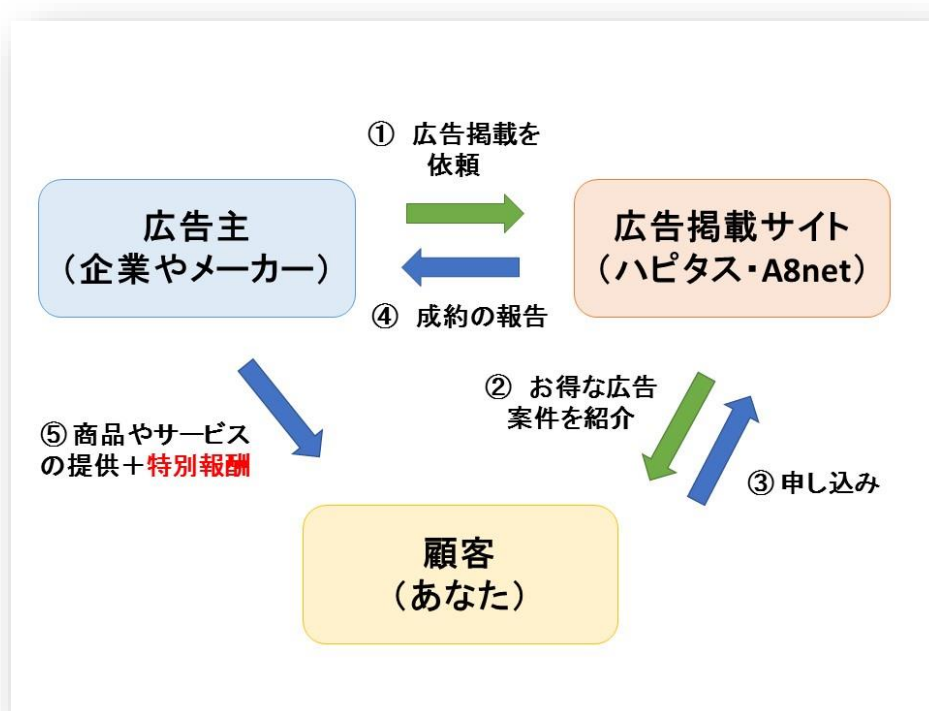
セルフバック機能とは、

「ある特定のサイト内で応募している様々な企業からの広告(案件)に対して、自分で申し込みを行い、そのまま特別報酬を受け取ってしまうサービスのこと」

です。

仕組みを簡単に紹介しますと、

1. 広告主(一般的に企業やメーカー)が自社の商品やサービスの売り上げアップのため、広告掲載サイトに広告の掲載を依頼。
2. 広告掲載サイト側は様々な方法で、依頼を受けた広告を顧客(あなた)に紹介。
3. 興味のある商品やサービスがあれば、顧客は申し込み、契約を行う。
4. 契約があれば、広告掲載サイトは広告主に成約を報告する。
5. 広告主は商品やサービスを顧客に提供する。



現金をノーリスクで稼ぐ裏技

自己アフィリエイトマニュアル

ここで、重要になってくるのが、広告主や広告掲載サイトでは、顧客に商品やサービスを買ってもらうために、様々なお得キャンペーンを行っています。

例えば、商品の購入者にはもうひとつ無料でプレゼントしたり、ホテル予約をしてくれた宿泊者には無料でワンランク上の部屋を提供したり。

そして、中には**現金キャッシュバックを行っている広告案件もある**のです。

もうお分かりですよ？

このセルフバック機能を利用して、様々な広告に申し込み、現金を手に入れるのです。

しかし、ここで疑問に思うのは、自分で申し込みをしたら、その申し込み分の金額を自分で支払わなければいけなくなるのでは？と思う方もいるでしょう。

確かに、商品を購入したり、何かのサービスを受ける場合には自分で料金を支払う必要が出てきます。

現金をノーリスクで稼ぐ裏技

自己アフィリエイトマニュアル

しかし、すべての広告がお金を支払わなければいけない案件ばかりではありません。

例えば、

無料会員登録するだけで報酬が発生する案件や

カードを発行したり、証券・銀行口座を開設したり、資料請求、保険などの無料相談に申し込む案件など、

こういった案件はすべて、利用者に一切のお金がかからない案件です。

つまり、**一切お金がかからない広告案件を選んで申し込んでいく**ということが大切になります。

現金を手に入れるための具体的な方法

では、具体的にどのように行ったらいいのか？

をこれから詳細に解説していきますので、ぜひすぐ実践してみてください。

広告掲載サイトに登録する

まずは、広告が掲載されているサイトに登録する必要があります。

様々な広告サイトがありますが、一番使いやすく、キャッシュバックの額が多い2つのサイトを紹介します。

1. ハピタス

2. A8net

まずはこの2つのサイトにアクセスし、**会員登録**をしてください。

ハピタス



[登録リンク](#)

👉 クリック

ハピタスは、有名ショップや有名サイト 1000 件以上と提携し、業界最高水準のポイント還元率！

この『ハピタス』を経由して、楽天ストアで買い物をしたり、クレジットカードを作成したり、株やFXの証券口座を開設したりすると、ユーザーにポイントが付与されます。

なんとそのポイントは現金に交換可能で、

1 pt = 1 円のレートで交換できます。

現金以外にも、Amazon ギフト券や楽天 Edy などにも交換可能です。高額のキャッシュバック案件が多く、メインで使えるサイト。

A8 net (エーハチネット)



登録リンク

👉 クリック

セルフバックを始めるなら国内最大級の広告掲載サービスを提供する A8.net。A8.net は累計広告主数 17000 社以上・登録サイト数 220 万サイト以上に支持され、初心者でも簡単にセルフバックを始めることができるサービスです。

具体的な活用用法としては、

- 自分で商品購入やサービス申込みすることで報酬がもらう
- 気になった商品を通常よりお得に購入する

ハピタスに掲載されていない案件があれば、こちらで検索すると良いでしょう。

ハピタスで稼ぐ具体的なステップ

まずはハピタスで稼ぐ具体的な手順を解説していきます。
そんなに難しい手順ではないので、ぜひ諦めず、実践してみてください。

ハピタスの登録方法

まずは、ハピタスの登録方法を解説します。

1. 下のリンクをクリックして、ハピタスの登録サイトに進んでください。

登録リンク

2. 下のような画面が出ますので、「ハピタスを始める」をクリックしてください。



現金をノーリスクで稼ぐ裏技

自己アフィリエイトマニュアル

3. 新規会員登録フォームが出ますので、メールアドレス・パスワード・ニックネームを決めて、入力した後、「次へ」を押してください。

新規会員登録フォーム

STEP 1 会員情報入力

STEP 2 属性情報入力

STEP 3 入力確認

STEP 4 メール送信

STEP 5 電話番号認証

STEP 6 登録完了

必須 メールアドレス example@hapitas.jp
※携帯メールアドレスはご登録いただけません。
+Yahoo!メールをお使いの方は必ずお読みください

必須 パスワード
「半角英数字」「_」「-」「_」を
使用し、8文字以上で入力して
ください

必須 ニックネーム
半角英数字20文字以内 ※ご登録
後の変更はできません

次へ

4. 性別、職業、都道府県、生年月日、携帯電話番号、メールマガジン購読等の必要事項を入力し、「同意して確認画面へ」を押してください。

現金をノーリスクで稼ぐ裏技

自己アフィリエイトマニュアル

新規会員登録フォーム

STEP 1 会員情報入力 STEP 2 属性情報入力 STEP 3 入力確認 STEP 4 メール送信 STEP 5 電話番号認証 STEP 6 登録完了

必須 性別 男性 女性

必須 職業 [-----] ▼

必須 都道府県 [-----] ▼

必須 生年月日 [-----] ▼ 年 [-----] ▼ 月 [-----] ▼ 日

必須 携帯電話番号 [-----]

半角数字（ハイフン「-」なし）で入力してください

※登録時の認証のため、ショートメールで認証番号をお送りします。
※本人確認以外の目的でお客様の電話番号を使用することは一切ございません。

+携帯電話をお持ちでない方

必須 メールマガジン購読 希望する（※プレゼントポイントつき） 希望しない

「個人情報の取り扱いについて」と「ハピタス利用規約」に同意する



個人情報の取り扱いについての同意書

5. 入力した内容の確認画面が出来ますので、問題なければ、「送信する」を押してください。

現金をノーリスクで稼ぐ裏技

自己アフィリエイトマニュアル

内容をご確認ください

STEP 1 会員情報入力 STEP 2 属性情報入力 **STEP 3 入力確認** STEP 4 メール送信 STEP 5 電話番号認証 STEP 6 登録完了

こちらのページは5分経過するとセッションが切れてしまい、次のページへ遷移できなくなります。
5分以上経過した場合は、一度ブラウザの「更新」ボタンを押してから、再入力してください。

ニックネーム
Nickname

パスワード
Password

携帯電話番号
Phone number

メールアドレス
Email Address

性別
Gender

職業
Job

都道府県
Prefecture

生年月日
Birthday

メールマガジン購読 希望しない

戻る **送信する**

6. 入力しメールアドレスに確認用のメールが送信されますので、確認してください。

その買うを、もっとハッピーに。

Hapitas

確認用のメールを送信しました

STEP 1 会員情報入力 STEP 2 属性情報入力 STEP 3 入力確認 **STEP 4 メール送信** STEP 5 電話番号認証 STEP 6 登録完了

ご入力頂いたメールアドレス宛に、ご確認のメールを送らせて頂きました。

メールに記載のURLをクリックいただき、電話番号認証にお進みください。

⚠️ メールの有効期限は60分となっておりますので、ご注意ください。

メールが届かないお客様

お手数ですが、ご入力内容に誤りがないかご注意のうえ、再度ご登録手続きをお願いいたします。

[+Yahoo!メールをお使いの方](#)

届いたメール内容のリンクをクリックしてください。

現金をノーリスクで稼ぐ裏技

自己アフィリエイトマニュアル



7. 登録した携帯電話番号にショートメールが送信されます。

そこに、4桁の番号が記載されていますので、認識コードに入力して、送信をお願いします。



8. これで、ハピタスへの新規会員登録が完了です。

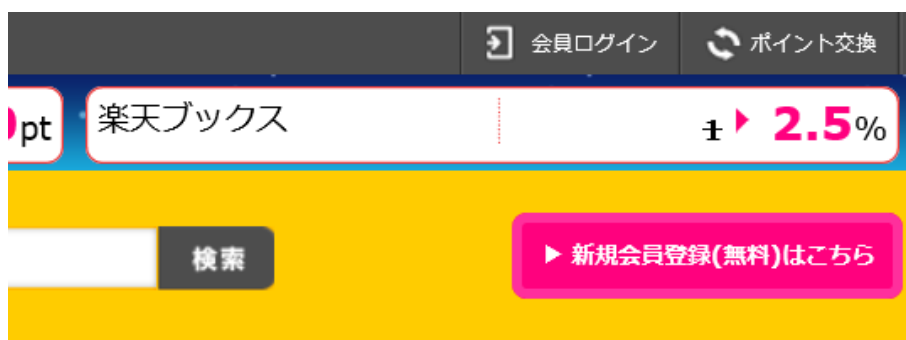


ログインして、必要な情報を入力

1. 続いて、サイトにログインします。下のリンクよりログインページにアクセスしてください。

<https://hapitas.jp/>

右上に会員ログインボタンがありますので、クリックしてください。



設定したメールアドレスとパスワードを入力し、下の項目にチェックを入れてからログインボタンを押してください。

A screenshot of the login form on the Hapitas website. The form is titled 'ユーザーIDをお持ちの方はログインしてください' (Please log in if you have a user ID). It contains the following fields and options:

- メールアドレス (Email address) input field
- パスワード (Password) input field
- 不正ログイン防止のため、「セキュリティ認証」を行ってください。よくあるご質問(ヘルプ) (To prevent unauthorized logins, please perform "security authentication". See frequently asked questions (help))
- 私はロボットではありません (I am not a robot) with a reCAPTCHA icon and 'reCAPTCHA プライバシー・利用規約' (reCAPTCHA Privacy Policy)
- [パスワードを忘れた方はこちら \(再設定\)](#) (If you forgot your password, click here (reset))
- 次回から自動的にログイン (Log in automatically next time)
- 初めてログインする時は、[ハピタス利用規約](#)に同意の上、ログインしてください (When logging in for the first time, please agree to the [Hapitas Terms of Use](#) and log in)
- ▶ ログインする (▶ Log in)

現金をノーリスクで稼ぐ裏技

自己アフィリエイトマニュアル

次に、右上にマイページのメニューがありますので、クリックしてください。



2. 秘密の質問と生年月日を登録する。

ポイントサイト「ハピタス」 秘密の質問と生年月日を登録してください

秘密の質問と生年月日を登録してください

ポイント交換や登録情報変更のセキュリティを強化するため、「秘密の質問」および「生年月日」を登録してください。
※一度登録した内容は変更できませんので、慎重に設定してください。
※「秘密の質問」は第三者から簡単に推測されない内容で設定してください。
※「生年月日」は、すでに登録されている方もあらためて登録してください。
※入力された「生年月日」は他のユーザー様に公表されることはありません。必ず正確な内容を入力してください。
「秘密の質問」や「生年月日」を忘れてしまいますと、ポイントを交換することができなくなります。
入力に間違いがないようお気をつけください。

🔍 秘密の質問についてはこちらをご参照ください。

秘密の質問	母親の旧姓は？
	⚠️ 1度選択した質問は変更できません
回答	<input type="text"/>
	⚠️ ひらがな10文字以内で入力してください ※必須
生年月日	----年----月----日
	⚠️ 変更できませんのでご注意ください ※必須
携帯電話番号	<input type="text"/>
	⚠️ 半角数字（ハイフン「-」なし）で入力してください ※必須
	不正使用被害から会員様をお守りし、安心してご利用いただけるよう、電話番号によるご本人確認をさせていただきます。なお、本人確認以外の目的にお客様の電話番号を使用することは一切ございません。 ※電話番号認証にショートメールをお送りしますのでご自身の携帯電話番号をご入力ください。 ※発信者番号が非通知の場合ご本人確認ができませんので、通知の設定をお願いします。 ※迷惑メールフィルターの設定を一時的に解除してください。
	+携帯電話をお持ちでない方

重要なお知らせ

- 2018-07-19 15:20
7月23日（月）12:00～14:00
【よくあるご質問(ヘルプ)】メンテナンスのお知らせ
- 2018-07-13 10:27
【受付開始】西日本豪雨・ポイント募金 受付を開始しました
- 2018-02-09 19:39
広告が正常に表示されない場合の対処方法について
- 2018-01-26 15:42
一部環境でスマートフォン版ハピタスが表示されない事象について
- 2017-11-24 17:00
【重要】Apple製品（iOS / Mac）でのポイント獲得について

西日本豪雨・ポイント募金

これまでの総募金額
901,660円分

これまでの支援件数
1,984件

2018/7/22 16:39 現在

あなたのポイントも支援活動に活かしませんか？

[ポイント募金はこちら](#)

[支援状況報告はこちら](#)

[お買い物](#)

広告案件を探す

ホーム画面の上のメニューで「サービスでためる」をクリック。
その中には様々なジャンル別の広告が掲載されています。



そして、「クレジットカード」、「FX・CFD・先物取引」、「ポイントアップ中」、「1000pt 以上」などの選択項目がありますのでそちらをクリックしてください。

なぜ、これらの項目をピックアップしているかというと、

単純にポイント還元率が割高だから、割と大きな金額が簡単に

稼げてしまうためです。

現金をノーリスクで稼ぐ裏技

自己アフィリエイトマニュアル

試しに、『FX・CFD・先物取引』をクリックするとこんな感じになります

一番上のDMM.com証券は、15000pt となっておりますので、

ここから口座開設すれば、15000円が稼げてしまうというわけです。

DMM.com証券 (DMM FX)

★★★★★ レビュー件数：293件

キャンペーン イツバイ UP中

口座開設+取引で **10,000pt** **15,000pt**

判定までの期間：取引後約30日（通帳記載の目安 1時間以内）

お気に入りに追加

※ご注意万が一ハピタスポイントに関するお問い合わせを広告主に直接問い合わせをされた場合、返金処置とさせていただきますので、ご注意ください。 広告経由の申込履歴が取れなかった場合（JavaScript、Cookieが無効になっている場合等）対象外となりますのでお気を付け下さいませ。こちらの広告は、外為ジ.....続きを読む

SBI FXトレード

★★★★★ レビュー件数：257件

キャンペーン イツバイ UP中

口座開設+取引で **2,500pt** **17,500pt** + 宝くじ交換券5枚

判定までの期間：取引後約120日（通帳記載の目安 約14日）

お気に入りに追加

※条件緩和！！ 2015/12/5～詳細はポイント対象条件をご覧ください ※ご注意万が一ハピタスポイントに関するお問い合わせを広告主に直接問い合わせをされた場合、返金処置とさせていただきますので、ご注意ください。 ※「判定期間」は「約60日」と表示していましたが、120日へ変更しましたので予めご了承ください.....続きを読む

パートナーズFX

★★★★★ レビュー件数：91件

イツバイ

口座開設+取引で **1,900pt** + 宝くじ交換券3枚

判定までの期間：取引後約60日（通帳記載の目安 1日以内）

お気に入りに追加

株式会社マネーパートナーズが提供する「パートナーズFX」一般の投資家の方々に「インターネットに近い」お取引環境を提供し、モバイル3キャリアに対応・安心と信頼のFXブランド。～パートナーズFXの特徴～約定拒否なし・スリッページなし！クリックした瞬間の提示レートで約定！ 100円でFXを徹底トレーニン.....続きを読む

ライブスター証券 外国為替証拠金取引「ライブスターFX」

★★★★★ レビュー件数：88件

イツバイ

口座開設後取引で **2,600pt** + 宝くじ交換券5枚

判定までの期間：取引後約30日（通帳記載の目安 1時間以内）

お気に入りに追加

▼おたいまちはライブスター証券のキャンペーン案内！▼ 新開業 新規口座開設！新卒の名刺を来たされた方に5,000ptをライブスター証券

現金をノーリスクで稼ぐ裏技

自己アフィリエイトマニュアル

それでは次に画面右上の『詳細を確認する』をクリックしてください。

するとこんな画面になります。



あとは、画面右上の『ポイントを貯める』をクリックすれば公式ホームページに飛びますので、

手順に従って、申し込み手続きをすませればそれで終了です。

ただ、一点だけ注意点があります。

青枠で囲ってあるところをしっかりと読んでいただきたいのですが、

【ポイント獲得条件】というものがあります。

今回の DMM.com 証券のケースでは、

『取引口座開設+申し込み日から 60 日以内に初回一括 5 万円入金した後、新規 1lot 以上の取引を完了』

と条件が記載されています。

これらの条件をしっかりと満たさないとポイントが付与されませんので注意してください。

DMM.com 以外の証券会社も似たようなキャンペーンをしていますので、この際にすべての FX 会社の口座を開設して、ポイントを貯めまくりましょう！！

証券口座の案件をやるだけでも、10 万円以上簡単に稼げてしまいますので、これを逃すわけにはさすがにいかないですよ。

現金をノーリスクで稼ぐ裏技

自己アフィリエイトマニュアル

ちなみに証券口座以外にもこんなものもあります。

The screenshot shows a website titled "クレジットカードのショップ・サービス" (Credit Card Shops & Services). It displays three credit card offers with their respective benefits and promotional points.

- 楽天カード (Rakuten Card):** 年費永年無料 (Annual fee free forever). New card issuance with 8,000 points. Campaign: Free (無料), UP中 (UP in progress). New card issuance with 500 + 11,000 pt + 宝くじ交換券10枚 (New card issuance with 500 + 11,000 pt + 10 scratch-off lottery exchange tickets). Validity period: Card receipt date + 30 days (within 1 hour of registration).
- セゾンパール・アメリカン・エキスプレス・カード (Season Pearl American Express Card):** New card issuance with 2,000 pt + 宝くじ交換券10枚 (New card issuance with 2,000 pt + 10 scratch-off lottery exchange tickets). Validity period: Card receipt date + 45 days (within 1 hour of registration).
- NTTグループカード (NTT Group Card):** 年費無料 (Annual fee free). New card issuance with 3,150 + 6,000 pt (New card issuance with 3,150 + 6,000 pt). Validity period: Card receipt date + 60 days (within 1 hour of registration).

これはクレジットカードの案件になります。

クレジットカードをつくるだけで、**10000円以上稼げてしまう案件がゴロゴロ**しています。

ポイント換金方法

さて、続いて、ポイントを貯めた後の換金方法を解説します。この手順も取っても簡単です。トップページの右上の「**ポイント交換**」をクリックしてください。



左側のメニューにある「**各種銀行/信用金庫/ゆうちょ銀行**」をクリックしてください。

現金をノーリスクで稼ぐ裏技

自己アフィリエイトマニュアル

交換したギフトコードや電子マネーIDの確認はこちらから>

ポイント交換先

- ▶ 西日本豪雨・ポイント募金
- ▶ ポレット(Pollet)
- ▶ Amazonギフト券
- ▶ ビットコイン new
- ▶ 楽天スーパーポイント
- ▶ App Store & iTunes コード
- ▶ nanacoギフト
- ▶ 楽天Edy
- ▶ WebMoney
- ▶ Bit Cash
- ▶ PeXポイント
- ▶ NetMile
- ▶ Mobageモバコインカード
- ▶ ドットマネーギフトコード
- ▶ 各種銀行/信用金庫/
ゆうちょ銀行
- ▶ ハピタス堂書店
(本・CD・DVD)

西日本豪雨・ポイント募金

7月上旬に発生した西日本を中心とした豪雨の被災者の方々の支援に、皆さまがお持ちのハピタスポイントを寄付(交換)していただくことができます。寄付いただいたポイントは1ポイント1円として、災害支援に数多くの実績を持つ、NPO/NGO・企業・政府・行政の連携組織である公益社団法人Civic Force様にお送り致します。

ハピタスのポイントを、被災者の方々の支援のために使ってみませんか。



交換レート	1pt ▶1円分
最低交換pt	1pt
交換単位	1pt
交換手数料	ゴールド 0pt シルバー 0pt ブロンズ 0pt
交換完了日	定期的な寄付をもって完了

交換申込み

ご注意事項

- ハピタスでの交換限度額は、一ヶ月につき30,000ポイントとなります。
- ご申請が完了した場合、中止することができません。
- ご登録のメールアドレスにポイント交換のお知らせをお送りします。大切な情報ですので必ず「@hapitas.jp」からのメールを受信できるよう、お使いのメールソフトの受信設定を今一度ご確認ください。

+Yahoo!メールをお使いの方は必ずお読みください

電子マネー一覧へ

そして、交換申し込みボタンを押してください。

振り込み口座情報などを入力すると、3営業日以降に、指定の口座に現金が振り込まれています。

ただし、最低交換金額は300pt、つまり300円以上になりますので、注意してください。

現金をノーリスクで稼ぐ裏技

自己アフィリエイトマニュアル

ポイント交換先

- ▶ 西日本豪雨・ポイント募金
- ▶ ポレット(Pollet)
- ▶ Amazonギフト券
- ▶ ビットコイン **new**
- ▶ 楽天スーパーポイント
- ▶ App Store & iTunes
コード
- ▶ nanacoギフト
- ▶ 楽天Edy
- ▶ WebMoney
- ▶ Bit Cash
- ▶ PeXポイント
- ▶ NetMile
- ▶ Mobageモバコインカード
- ▶ ドットマネーギフトコード
- ▶ 各種銀行/信用金庫/
ゆうちょ銀行
- ▶ ハピタス堂書店
(本・CD・DVD)

[電子マネー一覧へ](#)

現金に交換

都市銀行・地方銀行・ゆうちょ銀行・ネット銀行・信用金庫・農協など、金融機関コード（全銀協コード）が付与された各種金融機関への振り込みが可能です。

	交換レート	300pt ▶ 300円
	最低交換pt	300pt
	交換単位	100pt
	交換手数料	ゴールド 0pt シルバー 0pt ブロンズ 0pt
	交換完了日	交換申請の翌日より三営業日以内

[交換申込み](#)

ハピタスでの交換完了までの流れ



交換申請の翌日より3営業日以降、振り込み口座をご確認ください。
※営業日は月～金曜日(土日祝祭日を除く)となります。

⚠ 交換完了時にハピタスからのお知らせはございませんのでご注意ください。

ご注意事項

ゆうちょ銀行に交換する際は、振込用の口座番号に変換する必要があります。

[▶ 振込用の口座番号に変換する（ゆうちょ銀行ウェブサイトへ）](#)

- ハピタスでの交換限度額は、一ヶ月につき30,000ポイントとなります。

A8 NET で稼ぐための具体的なステップ

つづいて、A8net を使った稼ぐための具体的な手順を紹介していきます。
ただ、基本的な流れはすべてハピタスと同じです。

A8 net への登録

1. 下の A8net 登録リンクからアクセスしてください。

登録リンク

2. 下のような画面が出現しますので、無料登録ボタンを押して進んでください。



現金をノーリスクで稼ぐ裏技

自己アフィリエイトマニュアル

3. メールアドレス、メールアドレス確認用、認証の部分にチェックを入れます。
下にスクロールすると利用規約があります。よく読んでから利用規約に同意するチェックを入れて、「上記内容で送信」をクリックします。

アプリ内への広告掲載も可能です

STEP1 メールアドレス登録 → STEP2 会員情報登録 → STEP3 登録完了

メールアドレス登録

メールアドレス

メールアドレス確認用

不正な自動登録を防ぐため、認証を行います。

私はロボットではありません

※仮登録のメールを送信します。受信可能なメールアドレスを入力してください。
※メールに書いてあるURLをクリックすると本登録の画面に進みます。
なお、10分以上メールが届かない場合はお手数ですが[こちら](#)までお問合せください

利用規約

下記、【イーハチネットメディア会員利用規約】【ファンブログ利用規約】及び【個人情報の取り扱いについて】を必ずご確認頂き、同意の上お申し込みください。
ご参加前に、参加資格と禁止行為に関して下記規約並びに【メディア会員としてのルール 禁止事項について】を十分にご確認ください。

イーハチネット メディア会員利用規約

イーハチネット メディア会員利用規約（以下「本規約」という。）は、株式会社ファンコミュニケーションズ（以下「当社」という。）と、当社の提供するイーハチネットに関して本文にて定義するメディア会員との間の関係を規律するものである。

第1条 定義

本規約における用語の定義は、文面上特段の意味を有するものと解釈されず、以下のとおりである。

(1) イーハチネット

当社の提供するアフィリエイトプログラム代行サービスのことをいい、広義主会員主催の様々なアフィリエイトプログラムをサポートするサービスをいう。以下本サービスという。

(2) アフィリエイトプログラム

コンテンツを提供するWEBサイト又はアプリケーションソフトウェア（パソコン・携帯電話・スマートフォン等の情報処理端末において利用可能なアプリケーションソフトウェアのインストール、以下「アプリ」という。）

ファンブログ 利用規約

ファンブログ利用規約（以下「本規約」といいます）は、株式会社ファンコミュニケーションズ（以下「弊社」といいます）と、弊社が提供するWEBログ作成サービス「ファンブログ（<http://fanblogs.jp/>）」（以下「本サービス」といいます）に会員登録を行い、本サービスを利用する個人又は法人（以下「会員」といいます）との間の関係を定めるものです。なお、本規約に定めのない事項については、イーハチネットメディア会員利用規約に準ずるものとします。

第1条（本サービスの内容）

弊社は会員に対して、以下に定めるサービスを提供します。

(1) アカウントおよびコメントの管理

(2) プロフィール・WEBログ（以下「ブログ」といいます）の記事投稿などの登録および公開

(3) おすすめブログおよびプログラムの紹介

第2条（会員登録）

「メディア会員利用規約」及び「メディア会員利用規約第19条」並びに「ファンブログ利用規約」並びに「個人情報の取り扱いについて」を確認の上同意する

仮登録メールを送信する

A&netトップへ戻る

現金をノーリスクで稼ぐ裏技

自己アフィリエイトマニュアル

入力欄の右側に説明が書いてあるので、分からないところは説明を読んで入力しましょう。

「※」マークの部分は必須です。

氏名についてですが、必ず本名で登録しましょう。金融機関の情報も登録するので、名義が違くと報酬が振り込まれなくなってしまいます。

あと、ID とパスワードは、これから A8.net へログインするときに使用するのでメモしておくが良いです。

6. 下までスクロールしますと、メディア情報入力の画面があり、自分のサイトを持っているかどうか？を聞かれます。

次のステップ ▶ メディア情報入力

アフィリエイト広告を掲載するサイトやブログ、アプリの登録を行います。

サイトをお持ちでない方 >

サイトをお持ちの方 >

アプリ開発者の方はこちら

入力情報は登録前に修正できますのでご安心ください。

①自分のブログを持っている人
→「サイトやブログをお持ちの方」

②ブログは持っていないので、ファンブログを作る人

→「サイトをお持ちでない方」

6.1 自分のサイトを持っている場合

自分のサイトやブログをお持ちの方は、「サイトをお持ちの方」のボタンを押して進んでください。

項目	入力欄	補足事項
※サイト名	<input type="text"/>	半角・全角どちらでも登録ができます。 *全角25文字(50バイト以内)で入力して下さい。
※サイトURL	<input type="text" value="http://"/> <input type="button" value="アドレス確認"/>	半角英数字でご入力ください。
※サイトカテゴリ	<input type="text" value="選択してください"/>	貴方様のご登録するサイトにもっとも近いカテゴリーを1つ選択してください *広告主様が参加承認をする場合に重要な情報ですので適切に設定ください
運営媒体	<input checked="" type="radio"/> webサイト・ブログ <input type="radio"/> メールマガジン	運営している媒体をご選択ください。
※サイト開設日	2014 年 1 月	サイトを開設された年と月をご選択ください。
※月間訪問者数(延べ)	5以下	*1か月間に貴方様のホームページに訪れる大体の延べ人数を選択してください。(メールマガジンの場合は過去一ヶ月間に貴方様のメールマガジンを発行した回数を選択してください。)
※月間ページビュー数	100以下	*1か月間に貴方様のホームページの各ページが表示される大体の回数を選択してください。(メールマガジンの場合は貴方様が過去に発行しましたメールマガジン1回分の配信分の発行部数を撰択してください。)
※サイト紹介文	<input type="text"/>	100字以内でご記入ください。スペースや改行も1文字となりますのでご注意ください。 *あなたのご登録するサイトについての紹介文をご記入ください *広告主様が参加承認をする場合に重要な情報ですので必ずご記入ください。

月間訪問者数、月間ページビュー数はだいたいOKです。作ったばかりのブログではほとんど訪問者がいませんので、デフォルトのままでもかまいません。

サイト紹介文は、どんな内容のブログなのか簡単な説明文を書きましょう。

入力できたら「次のステップへ」をクリックします。

自分のブログを登録するので、「ファンブログを作成しない」を選択します。

そして、次は**口座情報**の入力を行います。

6.2 自分のサイトを持っていない場合

「サイトをお持ちでない方」をクリックしてください。

ファンブログについての設定をします。

ここからは、ブログを持っていない人が設定します。持っている人は「口座情報の入力」まで読み飛ばしてください。

ファンブログとは、A8.net が提供するブログサービスのことです。無料で作成可能です。

現金をノーリスクで稼ぐ裏技

自己アフィリエイトマニュアル

ファンブログの設定

■ファンブログの登録 ※一度登録したURLは変更ができません。ご了承下さい。

▶ 詳細を設定して作成する ※詳細を設定して作成する(ブログ名等、詳細な設定を行います。)

※の項目は必須となります。

項目	入力欄	補足事項
※ニックネーム	huuhu	半角・全角どちらでも登録ができます。
※ブログURL	http://fanblogs.jp/ cosmefan777 / <input type="button" value="利用確認"/>	ご自分の登録したいアドレスを3~30文字の小文字の半角英数字で入力してください。 *登録後の変更はできませんので、十分ご確認の上で入力してください。
※ブログタイトル	コスメ日記	半角・全角どちらでも登録ができます。 *全角25文字(50バイト)以内で入力して下さい。機種依存文字は使えません。
※ブログカテゴリ	コスメ	これから運営する予定のブログカテゴリを選択してください。 *登録後の変更が可能です。
※ブログ紹介文	コスメマニアのブログです	100字以内でご記入ください。スペースや改行も1文字となりますのでご注意ください。 *あなたのご登録するサイトについての紹介文をご記入ください *広告主様が参加承認をする場合に重要な情報ですので必ずご記入ください。
※A8登録サイトカテゴリ	健康・美容	A8.netへサイトの登録を同時に登録を行います。カテゴリを指定してください *登録後の変更が可能です

▶ 次のステップへ

ファンブログの設定をしていきますが、ここで設定したことはブログ URL 以外あとから変更できますので、そこまで深く考えずに設定しても大丈夫です。

ブログ URL だけは、それなりの文字列にしておいた方がよいですね。

入力が完了したら、「次のステップへ」をクリックします。

続いて口座情報を入力していきます。

7. 口座情報の入力

報酬を振り込んでもらう金融機関の登録を行います。

情報を入力できたら、「確認画面へ」をクリックします。

あとは入力した内容を確認し、画面下部にある「上記の内容で【A8.net】/【ファンブログ】の登録を行います」をクリックすれば、A8.net への登録は完了です。

以上で A8.net に会員登録することが出来たと思います。

A8.net で広告案件を検索してみよう

さて、会員登録が完了しましたら、早速ログインを行います。

下のリンクより、A8.net のログイン画面に移動してください。

<https://www.a8.net/>



トップページの左上にあるID,PASS 入力画面がありますので、設定した IP と PASS を入力して、ログインしてください。



トップメニューにある「プログラム検索」から様々なジャンルの広告案件が探せますので、いろいろと見てみましょう！！

メルマガ会員の実践例

さて、このマニュアルを手にして頂いた方で、このマニュアル通りに実践して頂いたある人の実践例を紹介しますね。

この方は、

FXの投資資金が無く、このマニュアルを実践して、あっという間に現金を稼いでしまったそうです。

「ハピタス」を利用したあるメンバーの実績

<FX・証券・銀行口座開設>

- みんなのFX口座開設→20,000円
- 外為ジャパンFX口座開設→1,5000円
- GMOクリック証券(FXネオ)口座開設→15,000円
- マネックス証券口座開設→4,500円
- SBI FXトレード口座開設→18,000円
- DMM.com証券(DMM FX)→18,000円
- じぶん銀行口座開設→3,500円
- 岡三オンライン証券口座開設→2,000円
- 楽天証券口座開設→2,000円

<クレジットカード発行>

- JMB ローソン Ponta カード Visa→3,000円
- エポスカード発行→6,500円

合計¥107,500円

現金をノーリスクで稼ぐ裏技

自己アフィリエイトマニュアル

この金額を1日で稼いでしまったとのことでした。

ちょっとした作業でこの金額を稼げるのはうれしいですね。

また、他の方で、**100万以上のポイントを荒稼ぎ**した人もいます。

あなたもこの方法で、参加費以上の金額を稼いでいきましょう！！

ジャンル別攻略法（ハピタス）

この章では、広告案件の条件を達成するためのコツやどの案件に申し込みをすれば早くたくさん稼げるのか？を紹介していきます。

FX・証券口座開設関連の案件（おすすめ度 1 位）

オススメジャンルとして第1位なのが、

FX・証券口座開設の案件は、高額報酬を手にすることができる魅力的な案件です。

ただし、ほとんどの案件が口座開設だけではなく、「FX 口座への入金」「実際に取引する」という条件も組み込まれています。

この「実際に取引する」という条件が面倒と思うかもしれませんが、

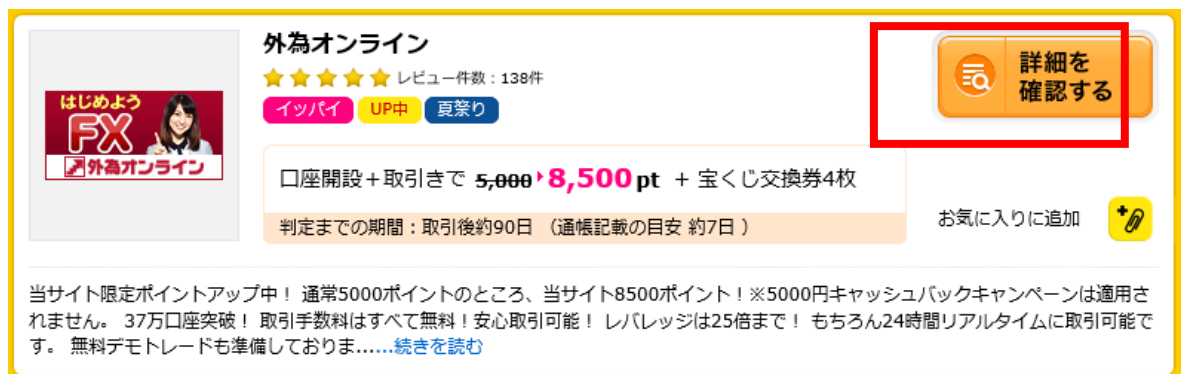
一度取引のやり方を覚えてしまえばそんなに難しいものではありません。

FX・証券口座開設の案件は高額報酬なので、ぜひやり方を覚えてチャレンジしてください。

現金をノーリスクで稼ぐ裏技

自己アフィリエイトマニュアル

外替オンラインを例に解説していきますね。



外為オンライン
★★★★★ レビュー件数：138件
イッパイ UP中 夏祭り

口座開設+取引で **5,000** → **8,500 pt** + 宝くじ交換券4枚
判定までの期間：取引後約90日（通帳記載の目安 約7日）

お気に入りに追加

当サイト限定ポイントアップ中！通常5000ポイントのところ、当サイト8500ポイント！※5000円キャッシュバックキャンペーンは適用されません。37万口座突破！取引手数料はすべて無料！安心取引可能！レバレッジは25倍まで！もちろん24時間リアルタイムに取引可能です。無料デモトレードも準備しております.....[続きを読む](#)

この案件は条件をクリアすると、8500 円のキャッシュバックがありますね。詳細を確認してみましょう。

次の画面に移動し、ポイント獲得条件が記載されています。

現金をノーリスクで稼ぐ裏技

自己アフィリエイトマニュアル

外為オンライン
★★★★★ レビュー件数：138件
イッパイ UP中 夏祭り

口座開設+取引で **5,000** → **8,500 pt** + 宝くじ交換券4枚
判定までの期間：取引後約90日（通帳記載の目安 約7日）

ポイントを貯める

お気に入りに追加

広告のご利用前に、必ずご確認ください ツイート

広告の詳細 **ポイント対象条件** レビュー <重要> 広告のご利用における注意事項

【ポイント獲得条件】
お申込みから60日以内に初回入金10万以上、新規100万通貨以上のお取引完了
※南アフリカランド/円の場合は1,000万通貨以上のお取引
※新規注文のみカウントされます（決済はカウントされません）
※対象コース：全コース
※法人様の口座開設は付与対象となりませんのでご注意ください。

【取引例】
1,000通貨（新規注文1,000回お取引（2014/3/3から取引可能））
10,000通貨（新規注文100回お取引）
1,000,000通貨（新規注文1回お取引）

【ポイント却下条件】
外為オンラインに資料請求をされたことがある場合・既に外為オンラインに口座をお持ちの場合・
悪戯、虚偽（存在なし、同一人物の複数請求）、不備データ・重複・なりすまし・出金・
申込後書類審査に落ちた場合・外国為替証拠金取引を行う目的以外の口座開設とみなされた場合は不可。

2014/9/14までの取引条件
お申込みから60日以内に初回入金10万以上新規30,000通貨以上のお取引完了

広告の利用・判定に関してよくあるご質問

条件として、

「申し込みから 60 日以内に初回入金 10 万円、新規 100 万円通貨以上の取引完了」

とあります。

この条件をクリアすると、ポイントをくれるのです。

早速、「**ポイントを貯める**」のボタンを押してください。

現金をノーリスクで稼ぐ裏技

自己アフィリエイトマニュアル

すると、外為オンラインの口座開設ページに移動しますので、そこから口座開設を行ってください。

必要事項等を入力し、申し込みをすれば、大抵 1 週間以内に、ログイン ID やパスワードが記載された口座開設完了案内が郵送されてきます。

口座開設が完了したら、条件にあるように、**口座に 10 万円以上を入金しましょう！！**

口座への入金方法は、各証券会社のマニュアルをみてくださいね。

その後、もう一つの条件である、**100 万円通貨以上の取引を行う必要**があります。

1 回の取引通貨数を 10 万通貨とすると、10 回行う事で、合計 100 万通貨となります。

例えば、10 万通貨でエントリーして、すぐに決済する。

そして、それを 10 回繰り返します。

これで条件達成です。

取引の際には、スプレッドという形で手数料がかかりますが、数十円～数百円程度ですので、

充分のキャッシュバックがもらえることになるのです。

条件が達成できたら、数日～数十日でポイントが加算されますので、楽しみに待ちましょう！！

このような形で、様々な証券会社の口座を開設して、条件を達成していきましょう！！

この時に、条件をしっかりと読むことが大切です。

FX 系の広告案件は非常にポイントが高く、すぐに 10 万～20 万は稼ぐことが出来るはずです。

クレジットカード発行関連の案件（おすすめ 2 位）

クレジットカード発行関連の案件は、カードを発行すると報酬を得ることができます。

クレジットカードは、特に利用しなくても持っているだけでも OK なカードなので、気軽に申し込んでも大丈夫です。

ただし、カード発行する際に気を付けたいことがいくつかあります。

以下に、クレジットカードを発行する時に注意したい事項をまとめておきます。

- ・ 注意 1: 年会費無料のカードを選ぶ
- ・ 注意 2: 成果獲得条件を必ず確認する

注意 1: 年会費無料のカードを選ぶ

クレジットカードは、報酬額の高い案件ほど年会費がかかるカードである可能性が高いです。

年会費がかかってしまう案件では、毎年会費を払わなければいけなくなります。

そうなってしまうと意味がありませんので、**年会費無料のカードを選んで申し込むようにしましょう。**

注意 2: 成果獲得条件を必ず確認する

広告の案件に申し込めば必ず報酬がもらえるわけではありません。

各案件ごとに成果獲得条件というものが設定されていて、この条件をクリアしないと報酬は発生しません。

現金をノーリスクで稼ぐ裏技

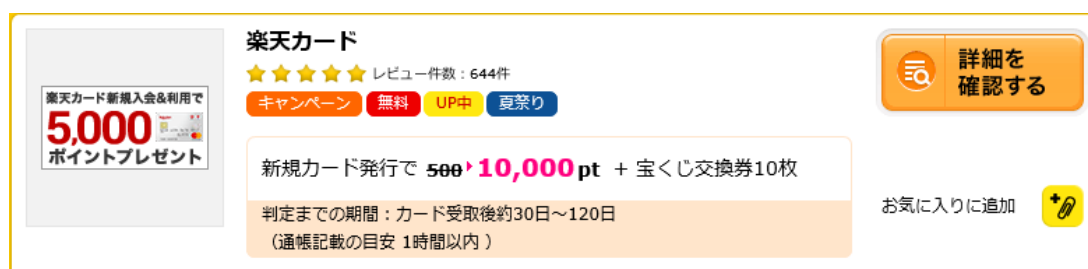
自己アフィリエイトマニュアル

例えば、「エポスカード」の案件ですが、この案件の成果獲得条件に以下のような記述がありました。

「新規でカードを作った後に、そのカードを使って1,000円以上の買い物をしないと報酬が発生しません(しかも発行翌月末までという期間も設けてあります)」

このように、カードの発行だけではなくカード利用も成果獲得条件に組み込まれている場合もあるので、よく確認してから申し込むようにしましょう。

楽天カードを例に紹介します。



楽天カード
★★★★★ レビュー件数：644件
キャンペーン 無料 UP中 夏祭り

楽天カード新規入会&利用で
5,000
ポイントプレゼント

新規カード発行で **500** → **10,000 pt** + 宝くじ交換券10枚

判定までの期間：カード受取後約30日～120日
(通帳記載の目安 1時間以内)

詳細を確認する

お気に入りに追加

条件を確認すると、

【ポイント獲得条件】

新規クレジットカード発行完了(カード到着必須)

※対象カード：楽天カード

※楽天PINKカードも対象になります。

※〈通常デザイン〉〈FC/バレンタインデザイン〉〈楽天イーグルスデザイン〉〈お買いものパンダデザイン〉〈ディズニー・デザイン〉が対象となります。

※楽天ビジネスカードは、対象外になります。

※楽天カード株式会社が個別に実施している楽天会員ランク別、楽天スーパーポイントキャンペーンからのご利用は、対象になりませんのでご注意くださいませ。

※また、家族カードをお持ちの方もしくは以前お持ちだった方も対象にはなりませんのでご注意くださいませ。

※紹介者IDを入力した方でも、『ハピタス』からカードの申し込みをされた方は対象になります。

※楽天ANAマイレージクラブカード・楽天プレミアムカード・楽天ゴールドカードを既にお持ちの方は、新規に発行はできませんのでご注意くださいませ。

【ポイント却下条件】

虚偽・不正・重複 (IP/住所) ・いたずら・キャンセル・カード発券に至らなかった場合・以前ご登録されていた方・対象カード以外の発行・マルサカードのお申込<2017/11/9よりFC/バレンタインデザインカードは対象になりました！>・楽天ビジネスカードのお申込・家族カードをお持ちの方もしくは以前お持ちだった方・カード切替え・カード受け取り未確認・楽天カード(楽天プレミアム、楽天ANAマイレージクラブ)を以前所持したことがある方・お申込から90日経過しても発行に至らなかった場合などは不可。

※楽天カード(プレミアム・ANAマイレージクラブ等)からの切り替えは対象外となります。また、こちらの広告につきましては、ポイントに関する調査依頼をお受けできません。

新規クレジットカード発行完了だけなので簡単ですね！！

現金をノーリスクで稼ぐ裏技

自己アフィリエイトマニュアル

ただし、対象となるクレジットカードの種類やデザインがありますので、よく注意してください。

また、既に楽天カードを持っている人は当然、対象にはならないので、よく確かめる必要があります。

発行が完了すると、30日～120日でポイントが加算されることになります。

条件の達成からどのくらいの期間でポイントが加算になるかは、案件ごとに異なりますので、確認してください。

その他のジャンル

証券口座開設とクレジットカード発行関連の案件が一番おすすめですが、それ以外にも、様々案件があるので、ぜひ確認してみてください。

**キャッシュバック額は少ないが、簡単に達成できる案件も多くあるので、めんどくさ
がらず、どんどん申し込みをしていきましょう！！**

ここで行動するかしないかでは全然違ってきます。

保険関連の案件

保険相談の案件などは、保険に加入しなくても保険担当者の話を聞くだけでも高額な報酬が支払われます。

銀行関連

各銀行の口座開設を行うだけで、数百～千ポイント程のバックがあります。

銀行口座を開設したい人にはいいですね。

引っ越し・不動産

不動産関連の資料請求によってポイントバックがあります。また、引っ越しや所有不動産の売却のための見積もり依頼を行うことでもポイントバックの案件が多くあります。

現金をノーリスクで稼ぐ裏技

自己アフィリエイトマニュアル

音楽・映画・アニメ

音楽や映画、アニメなどの見放題サイトに新規登録すると、ポイントがもらえます。

殆どのサイトが2週間～1ヶ月の間、無料キャンペーンですので、登録した後に、無料期間中で解約すればOKです。

その他

オンラインクーポン・美容・エステ・旅行・レンタカーなど、様々な広告案件があります。

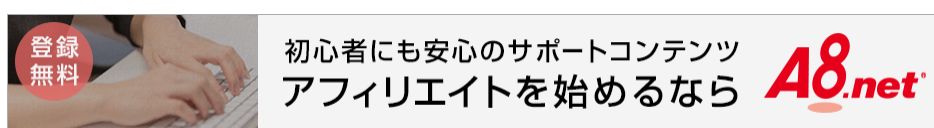
これらは、購入したり、予約したりすると、ポイントがもらえるものになりますので、

購入する必要がある場合や旅行に出かけたい場合などに、申し込んで、ポイントをもらうような形で活用するといいですね。

その他のポイントサイト

【ASP 登録リスト一覧】

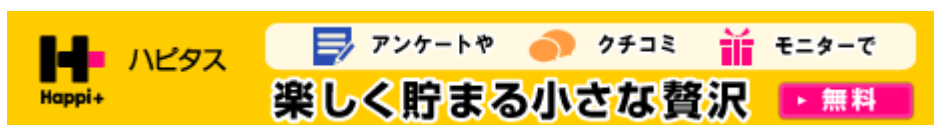
- ・ A8.net



- ・ モッピー



- ・ ハピタス



- ・ アクセストレード



- ・ マネートラック



ぜひ他のサイトものぞいてみましょう！

最後に

如何でしたでしょうか？

こんな簡単な方法で、参加費以上の現金を手に入れることができるのです。

繰り返しになりますが、

**キャッシュバック額は少ないが、簡単に達成できる案件も多くあるので、めんどくさ
がらず、どんどん申し込みをしていきましょう！！**

ここで行動するかしないかでは全然違ってきます。

ぜひ、積極的に活用していきましょう！！

それでは、ここまでご覧頂きまして、有難うございました。