

**BRITISH SYSTEM**

**運用開始方法**

# BRITISH SYSTEM のダッシュボードに ログインする



BRITISH SYSTEM



## ダッシュボード

**ご注意** あなたの口座ではまだ取引は行われません。フォロー開始ボタンをクリックして、受信設定を行ってください。

JPY 

残高 08/24 18:44 時点



JPY 

有効証拠金 08/24 18:44 時点



# 画面を下にスクロールする



BRITISH SYSTEM



## ダッシュボード

**ご注意** あなたの口座ではまだ取引は行われません。フォロー開始ボタンをクリックして、受信設定を行ってください。

JPY 

残高 08/24 18:44 時点



JPY 

有効証拠金 08/24 18:44 時点



# 「BRITISHをフォロー開始」 をタップ



BRITISH SYSTEM



JPY 0

有効証拠金 08/24 18:44 時点



0

今週の勝ちトレード



0

今週の負けトレード



## BRITISH のフォ ローを始める

フォロー設定を行って、さっそく取引を開始しまし  
よう。この設定が完了するまで、MASS口座でトレ  
ードが行われることはありません。

BRITISH をフォロー開始

↓このような画面が表示される↓

## トレード設定

動作設定



取引開始する場合はONに設定

この設定がONの時のみ、ポジションの取得を行います。この値をOFFに設定しても、その瞬間に自動的にポジションが決済されることはありません。

基本ロット倍率

10

%

注意事項：最低運用額10万円以上推奨します。倍率は10万円あたり10%を推奨します。

高度な設定

閉じる

保存

## ↓設定箇所はコチラ↓

### トレード設定

#### 自動売買オンオフ操作

動作設定



取引開始する場合はONに設定

この設定がONの時のみ、ポジションの取得を行います。この値をOFFに設定しても、その瞬間に自動的にポジションが決済されることはありません。

#### ロットの変更

基本ロット倍率

10

%

注意事項：最低運用額10万円以上推奨します。倍率は10万円あたり10%を推奨します。

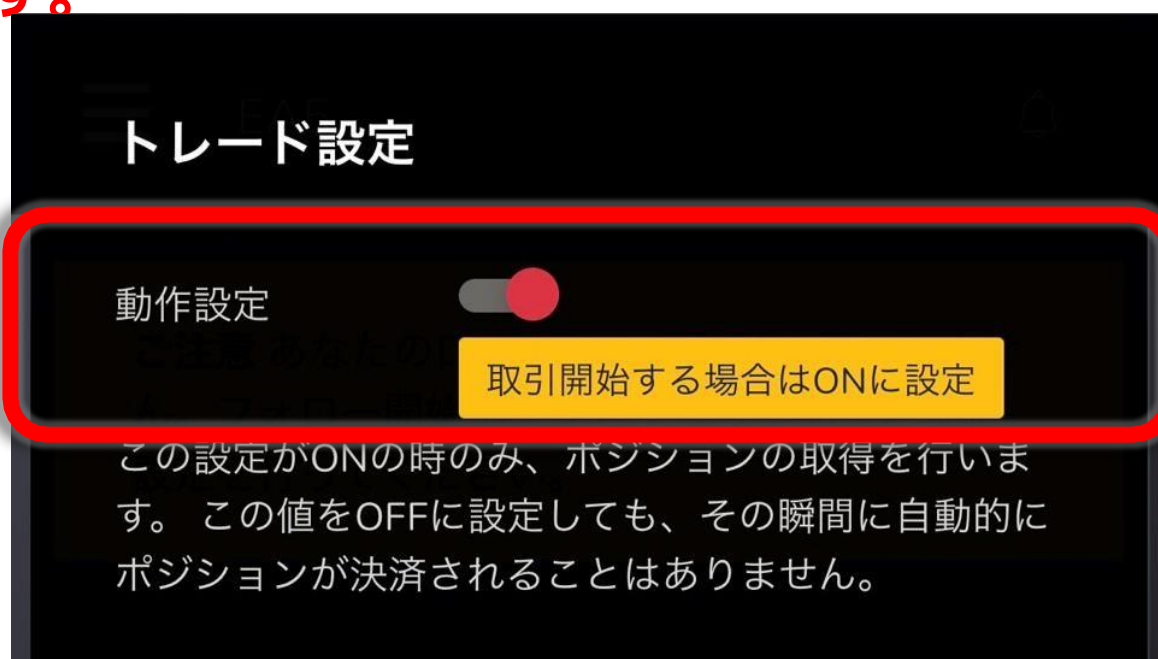
高度な設定

閉じる

保存

# 自動売買オン操作

※オンにすると、自動取引が始まります。



## オン・オフの見分け方

オンの状態



オンにすると自動で取引されます。

オフの状態



オフにすると自動で取引されなくなります。

## ロットの変更

ロットの設定は、コピー元口座の  
ロット数に 対する割合を%で入力します

基本ロット倍率

10	%
----	---

注意事項・最低建用額10万円以上推奨します。  
倍率は10万円あたり10%を推奨します。  
(例:100万円→100%,510万円→510%)  
ロットサイズは次式により決定されます:  
[Providerロットサイズ] × [基本ロット倍率]。  
ただし、MaxLotsやMinLotsの範囲をそれが超えることはありません。

次のページの推奨値をご参考頂き  
設定をしてください



# BRITISHのロット設定の目安

設定は、以下の推奨値をご参考ください。

推奨ロット倍率	運用額
10%	10 万円～
20%	20 万円～
50%	50 万円～
100%	100 万円～
200%	200 万円～

+10 万円毎に 10%上がる計算です。

目安としてお考えください。

※**推奨値以上の設定はお勧めしません。**

※リスク抑えたい方は**推奨値以下の倍率に設定する**などし、ご自身で調節してください。

※**ボーナスがある方はボーナス+入金額の合計**に対する**推奨値**で設定して構いません。

必須ではありません。  
「高度な設定」よりご確認ください。

## ロット自動設定

※必須ではありません。ご希望の方のみご設定ください。

BRITISH SYSTEMは自動設定は未設定で  
運用されることを推奨します。

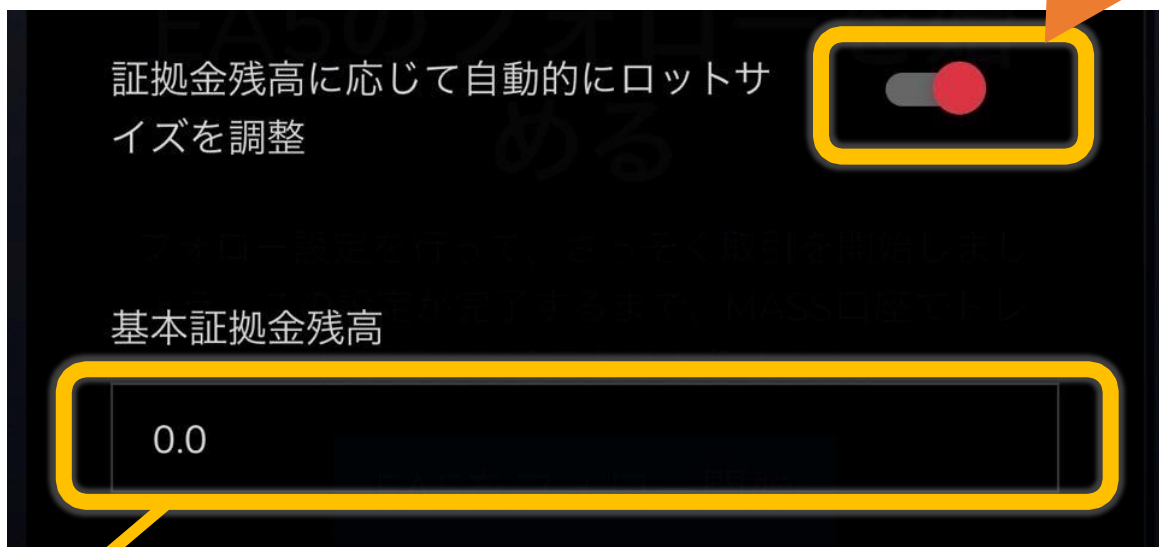


証拠金残高に応じて

自動的にロットサイズを調整する場合は

こちらのボタンをオンにして  
基本証拠金残高を設定します。

オンの状態



設定する場合は最初に入金した証拠金額を設定します。

(※ボーナスは含みません。)

(※10万円の場合「100000」と入力)

# 自動設定にした場合のロット数

自動設定は必須ではありません。

$$\frac{\text{元口座のロット数} \times \text{基本ロット数} \times \text{有効証拠金}}{\text{基本証拠金残高}}$$

で計算されます。

例

基本ロット倍率：10%  
自動的にロットサイズを調整：ON  
基本証拠金：10万円



0.01 ロット  
で運用される

利益がでて基本証拠金が20万円になると…

基本ロット倍率：10%  
自動的にロットサイズを調整：ON  
基本証拠金：20万円



0.02 ロット  
で運用される

有効証拠金の額が上がったり下がったりすると  
それに対応して自動的にロットが変更されます。

# 設定が完了したら「保存」をタップ

## トレード設定

動作設定



取引開始する場合はONに設定

この設定がONの時のみ、ポジションの取得を行います。この値をOFFに設定しても、その瞬間に自動的にポジションが決済されることはありません。

基本ロット倍率

<input type="text"/>	%
----------------------	---

注意事項：最低運用額10万円以上推奨します。倍率は10万円あたり10%を推奨します。

高度な設定

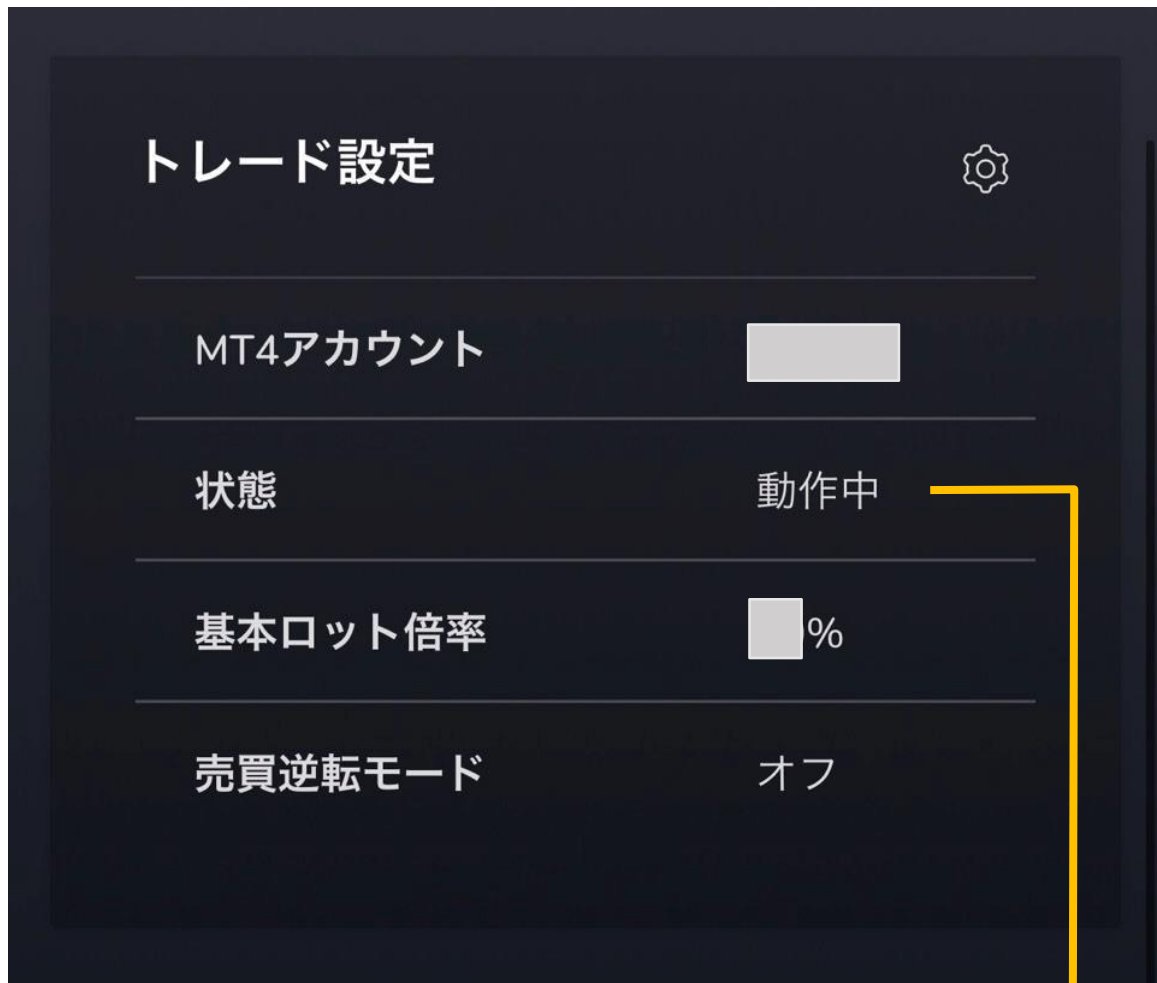
閉じる

保存

**基本ロット倍率のみの設定を推奨します。**

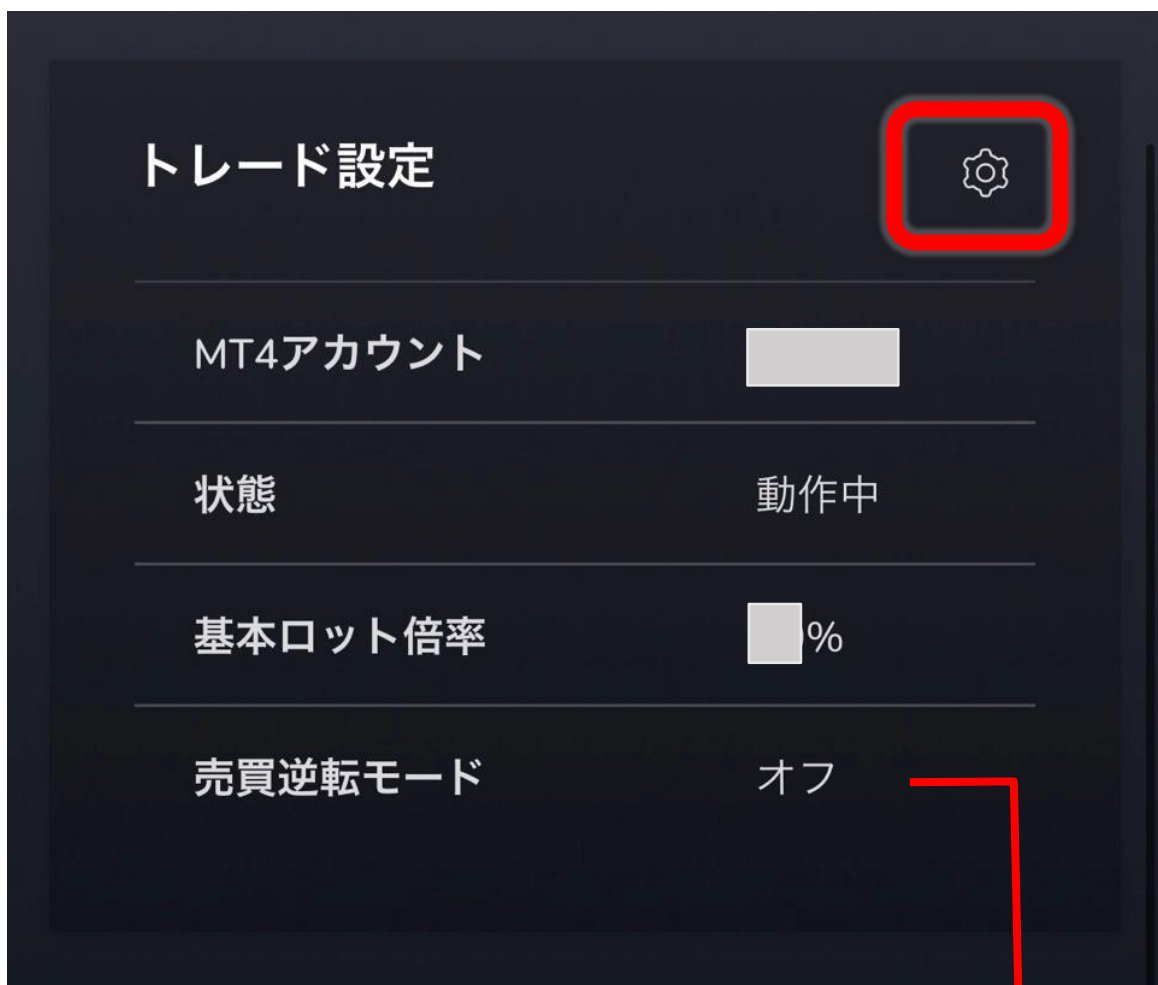
**自動ロットサイズ調整の設定は必須ではありません。**

## すると、トレード設定欄に 設定内容が表示されます



状態が「動作中」であれば  
稼働しているサインです

設定内容を変更する場合は  
⚙️マークをタップすると  
再度設定を行うことができます。



※売買逆転モードは  
必ずオフにしておいてください