

DubaiEAPro

運用開始方法

DubaiEAProのダッシュボードに ログインする



EAPro Dubai



ダッシュボード

ご注意 あなたの口座ではまだ取引は行われません。フォロー開始ボタンをクリックして、受信設定を行ってください。

JPY 

残高 08/24 18:44 時点

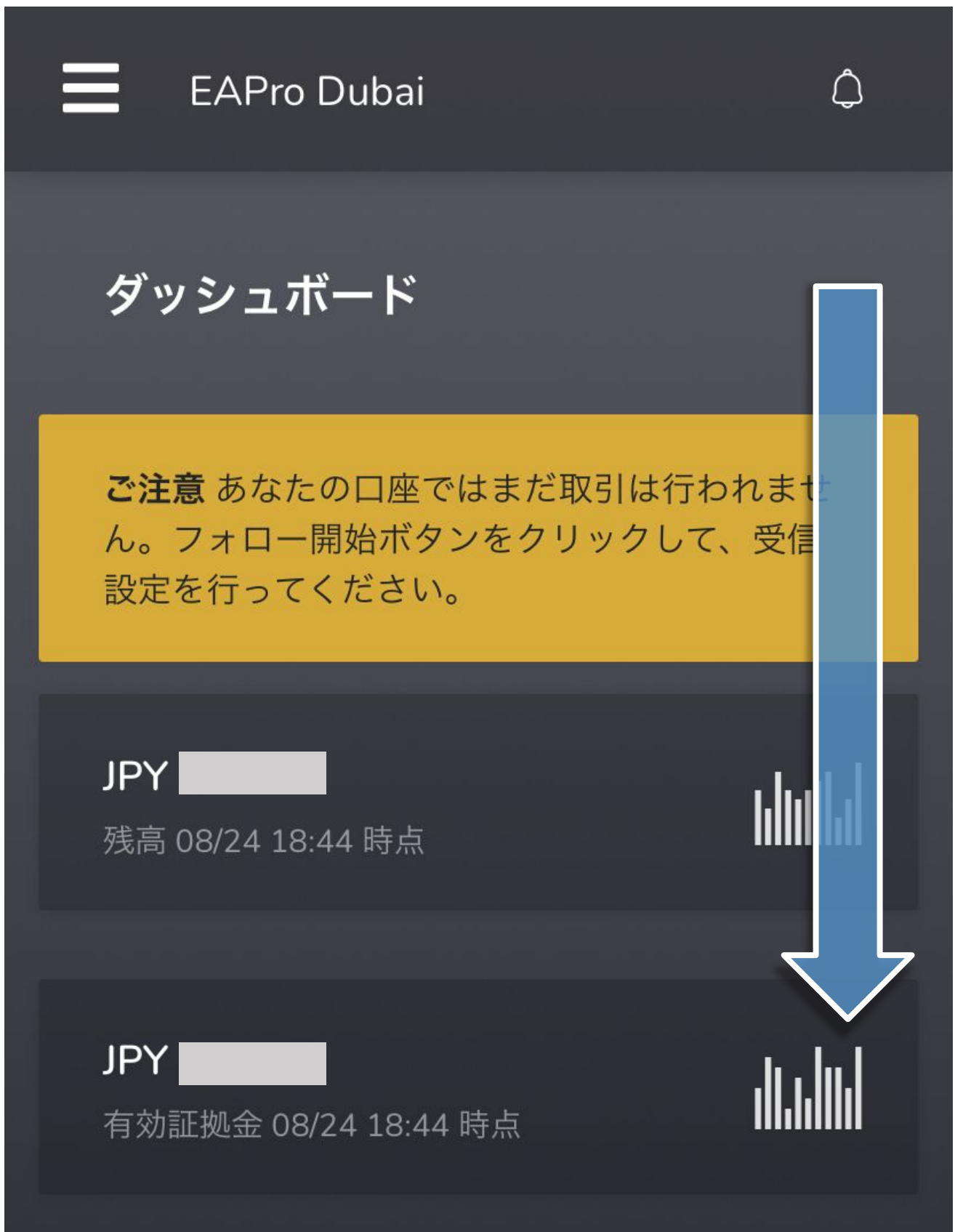


JPY 

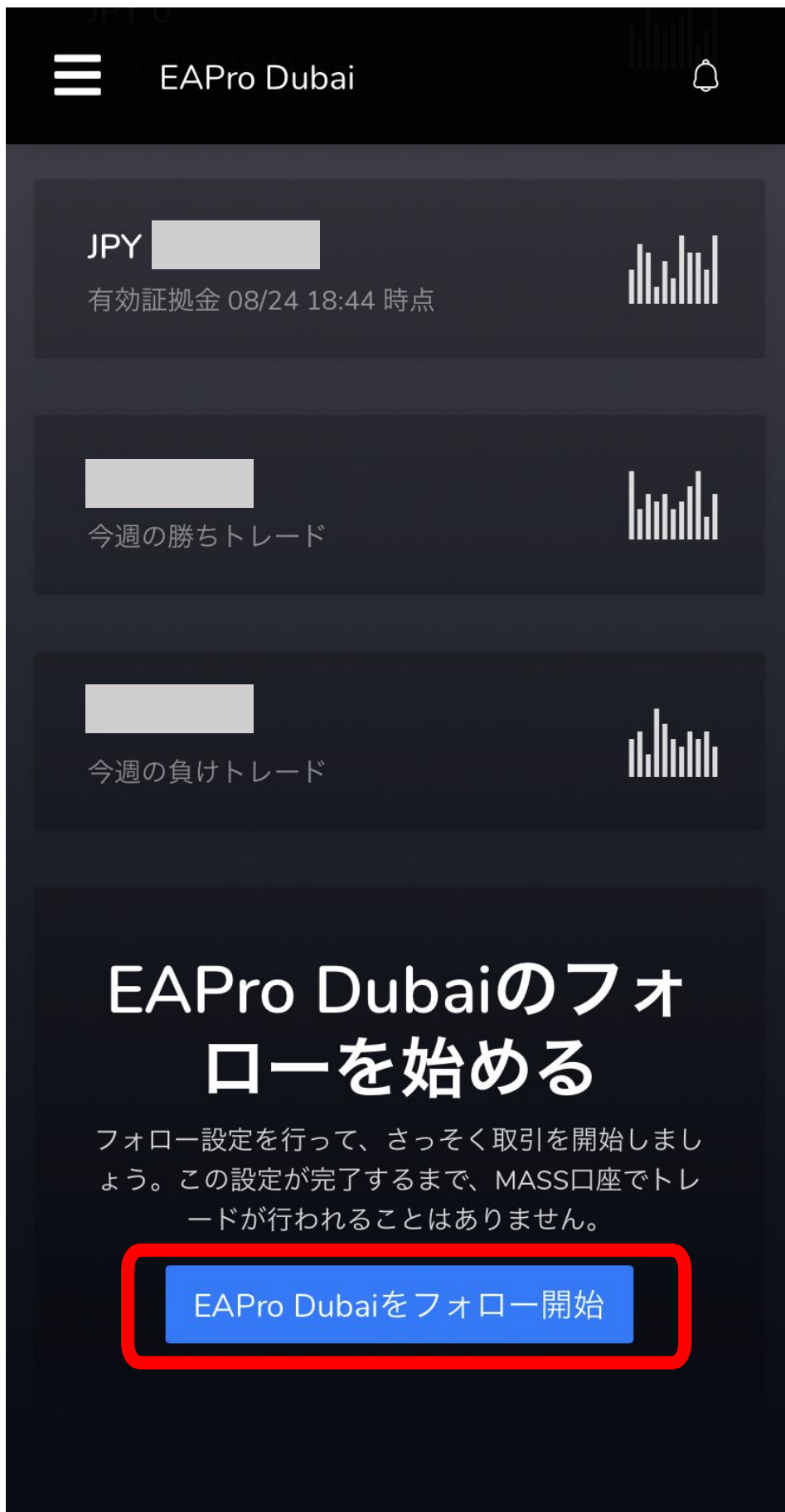
有効証拠金 08/24 18:44 時点



画面を下にスクロールする



「DubaiEProをフォロー開始」 をタップ




EAPro Dubai

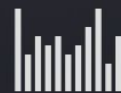


JPY [redacted]

有効証拠金 08/24 18:44 時点



今週の勝ちトレード



今週の負けトレード



EAPro Dubaiのフォローを始める

フォロー設定を行って、さっそく取引を開始しましょう。この設定が完了するまで、MASS口座でトレードが行われることはありません。

EAPro Dubaiをフォロー開始

↓このような画面が表示される↓

トレード設定

動作設定



取引開始する場合はONに設定

この設定がONの時のみ、ポジションの取得を行います。この値をOFFに設定しても、その瞬間に自動的にポジションが決済されることはありません。

基本ロット倍率

10	%
----	---

注意事項：最低運用額10万円以上推奨します。倍率は10万円あたり10%を推奨します。

高度な設定

閉じる

保存

↓設定箇所はコチラ↓

トレード設定

自動売買オンオフ操作

動作設定



取引開始する場合はONに設定

この設定がONの時のみ、ポジションの取得を行います。この値をOFFに設定しても、その瞬間に自動的にポジションが決済されることはありません。

ロットの変更

基本ロット倍率

10

%

注意事項：最低運用額10万円以上推奨します。倍率は10万円あたり10%を推奨します。

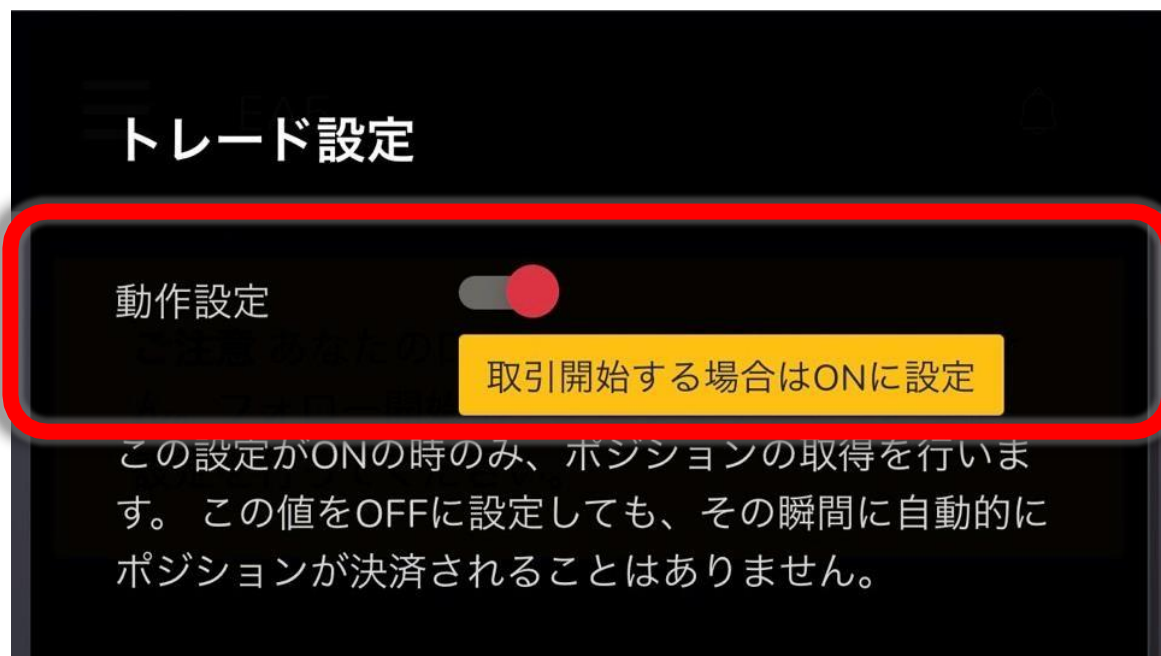
高度な設定

閉じる

保存

自動売買オン操作

※オンにすると、自動取引が始まります。



オン・オフの見分け方

オンの状態



オンにすると自動で取引されます。

オフの状態



オフにすると自動で取引されなくなります。

ロットの変更

ロットの設定は、コピー元口座のロット数に 対する割合を%で入力します。

基本ロット倍率

10	%
----	---

注意事項・最低運用額10万円以上推奨します。
倍率は10万円あたり10%を推奨します。
(例:100万円→100%,510万円→510%)
ロットサイズは次式により決定されます:
[Providerロットサイズ] × [基本ロット倍率]。
ただし、MaxLotsやMinLotsの範囲をそれが超えることはありません。

次のページの推奨値をご参考頂き
設定をしてください。

DubaiEAProのロット設定の目安

設定は、以下の推奨値をご参考ください。

推奨ロット倍率	運用額
10%	10 万円～
20%	20 万円～
50%	50 万円～
100%	100 万円～
200%	200 万円～

+10 万円毎に 10%上がる計算です。
目安としてお考えください。

※推奨値以上の設定はお勧めしません。

※リスク抑えたい方は推奨値以下の倍率に設定するなどし、ご自身でご調節ください。

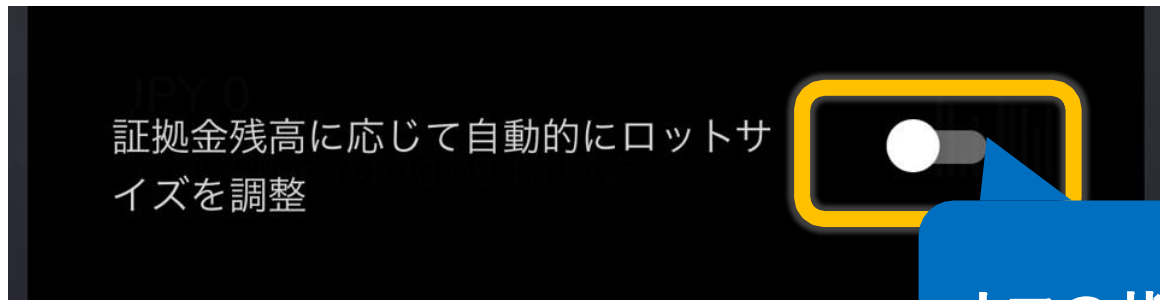
※ボーナスがある方はボーナス+入金額の合計に対する推奨値で設定して構いません。

必須ではありません。
「高度な設定」よりご確認いただけます。

ロット自動設定

※必須ではありません。ご希望の方のみご設定ください。

DubaiEAPro は自動設定は未設定で運用されることを推奨します。



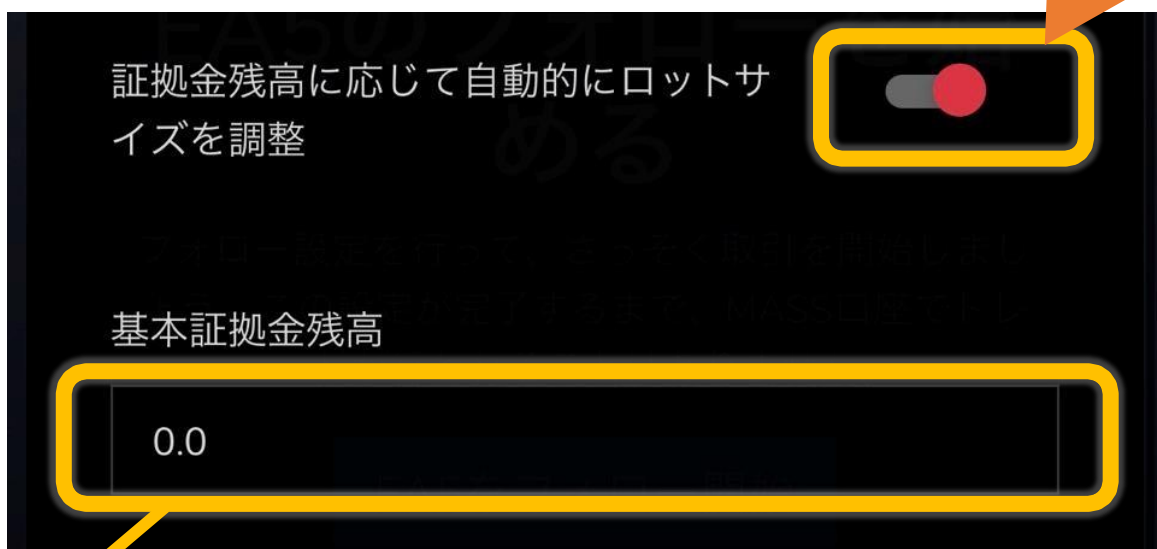
オフの状態

証拠金残高に応じて

自動的にロットサイズを調整する場合は

こちらのボタンをオンにして、基本証拠金残高を設定します。

オンの状態



設定する場合は最初に入金した証拠金額を設定します。

(※ボーナスは含みません。)

(※10 万円の場合「100000」と入力)

自動設定にした場合のロット数

自動設定は必須ではありません。

元口座のロット数×基本ロット数×有効証拠金

基本証拠金残高

で計算されます。

例

基本ロット倍率:10%
自動的にロットサイズを調整:ON 基
本証拠金:10万円

0.01 ロットで
運用される

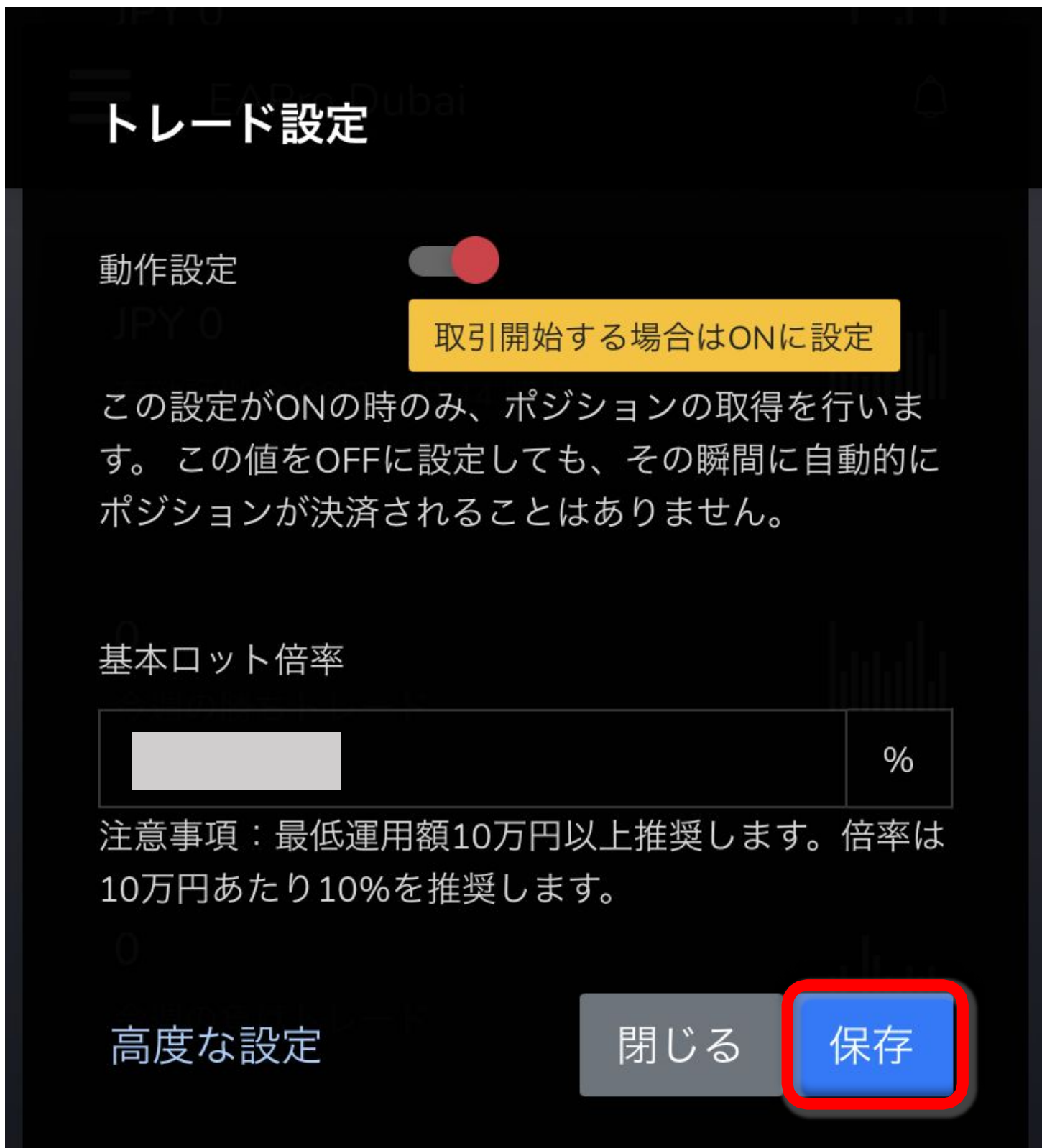
利益がでて基本証拠金が20万円になると...

基本ロット倍率:10%
自動的にロットサイズを調整:ON 基
本証拠金:20万円

0.02 ロットで
運用される

有効証拠金の額が上がったり下がったりすると
それに対応して自動的にロットが変更されます。


設定が完了したら「保存」をタップ



基本ロット倍率のみの設定を推奨します。

自動ロットサイズ調整の設定は必須ではありません。

すると、トレード設定欄に
設定内容が表示されます

トレード設定 

MT4アカウント

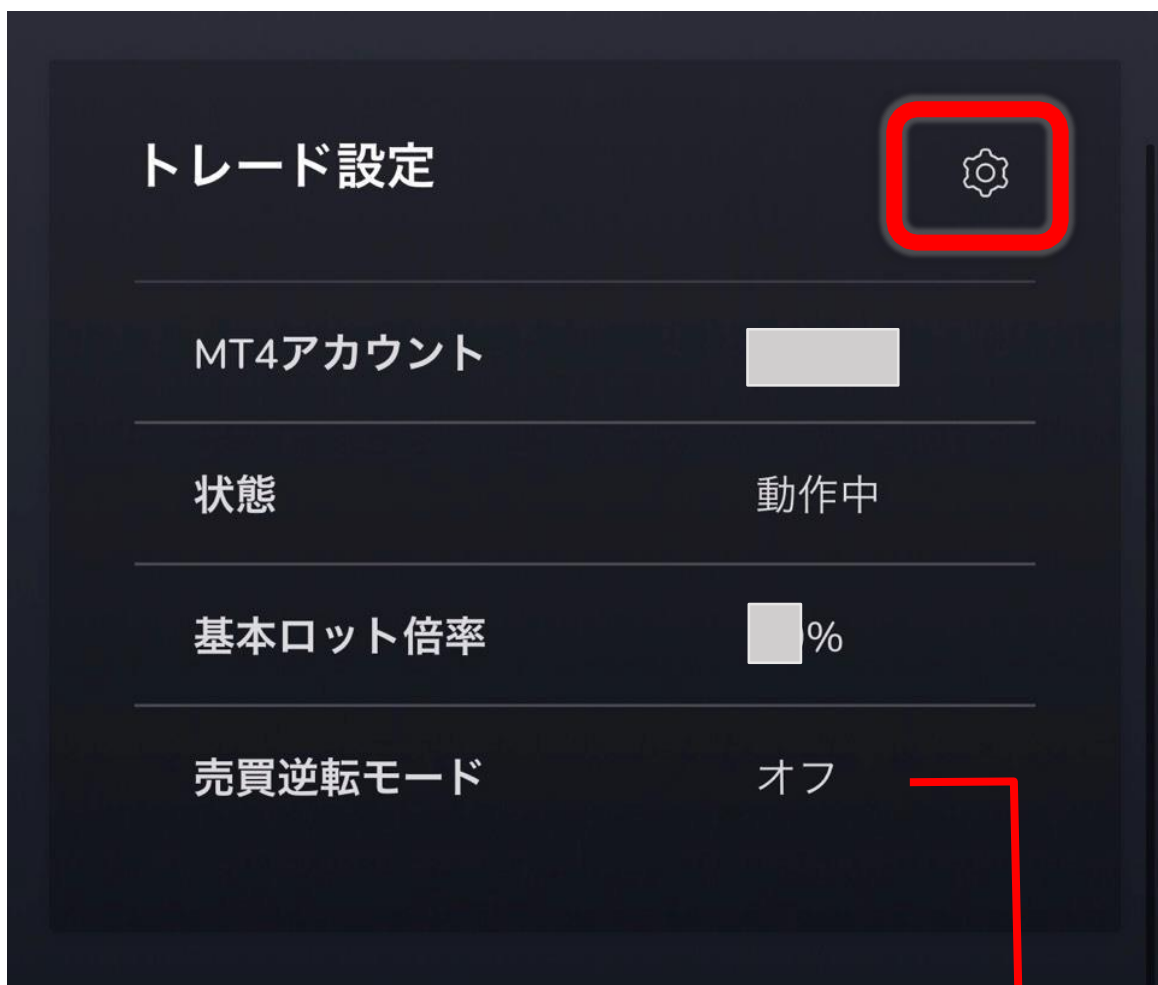
状態 動作中

基本ロット倍率 %

売買逆転モード オフ

状態が「動作中」であれば
稼働しているサインです

設定内容を変更する場合は
⚙️マークをタップすると
再度設定を行うことができます。



※売買逆転モードは
必ずオフにしておいてください