

MASS システム 設定方法

BigBossのマイページへログイン

※マイページの URL は
口座開設時のメールに記載されています。



※BigBoss の公式ページからもマイページにロ
グインすることができます。

その場合はインターネットで「 BigBoss 」と
検索して 公式ページからログインしてください。

メールアドレスと パスワードを入力してログイン

[🔒 パートナーページへ移動](#) [🇯🇵 日本語 ▾](#)


マイページログイン

[ログイン](#)

[パスワードをお忘れですか？](#)

画面を下にスクロールする

The screenshot displays the BiBoss mobile application interface. At the top, the BiBoss logo is centered. Below the logo, there is a navigation bar with a 'MENU' icon on the left, a 'パートナー' (Partner) button in the center, and a language selection dropdown set to '日本語' (Japanese) on the right. Below the navigation bar, a user profile section shows a placeholder for a profile picture, the text 'ようこそ [redacted] さん' (Welcome [redacted] san), and an 'お知らせ' (Notice) button. A large promotional banner for Bob Sapp's 'Last Chance' campaign is featured, advertising a 100% bonus on deposits made before April 30th. Below the banner, three large, colorful buttons are visible: a red button for '国内銀行入金' (Domestic Bank Deposit), a blue button for 'クレジットカード入金' (Credit Card Deposit), and a green button for '入金方法一覧' (List of Deposit Methods). A 'チャット' (Chat) button is also present. A large blue arrow on the right side of the screen points downwards, indicating the direction of scrolling.

マイアカウントの中から Step1で新規開設した 口座番号をタップする



「Log in to MASS」をタップ

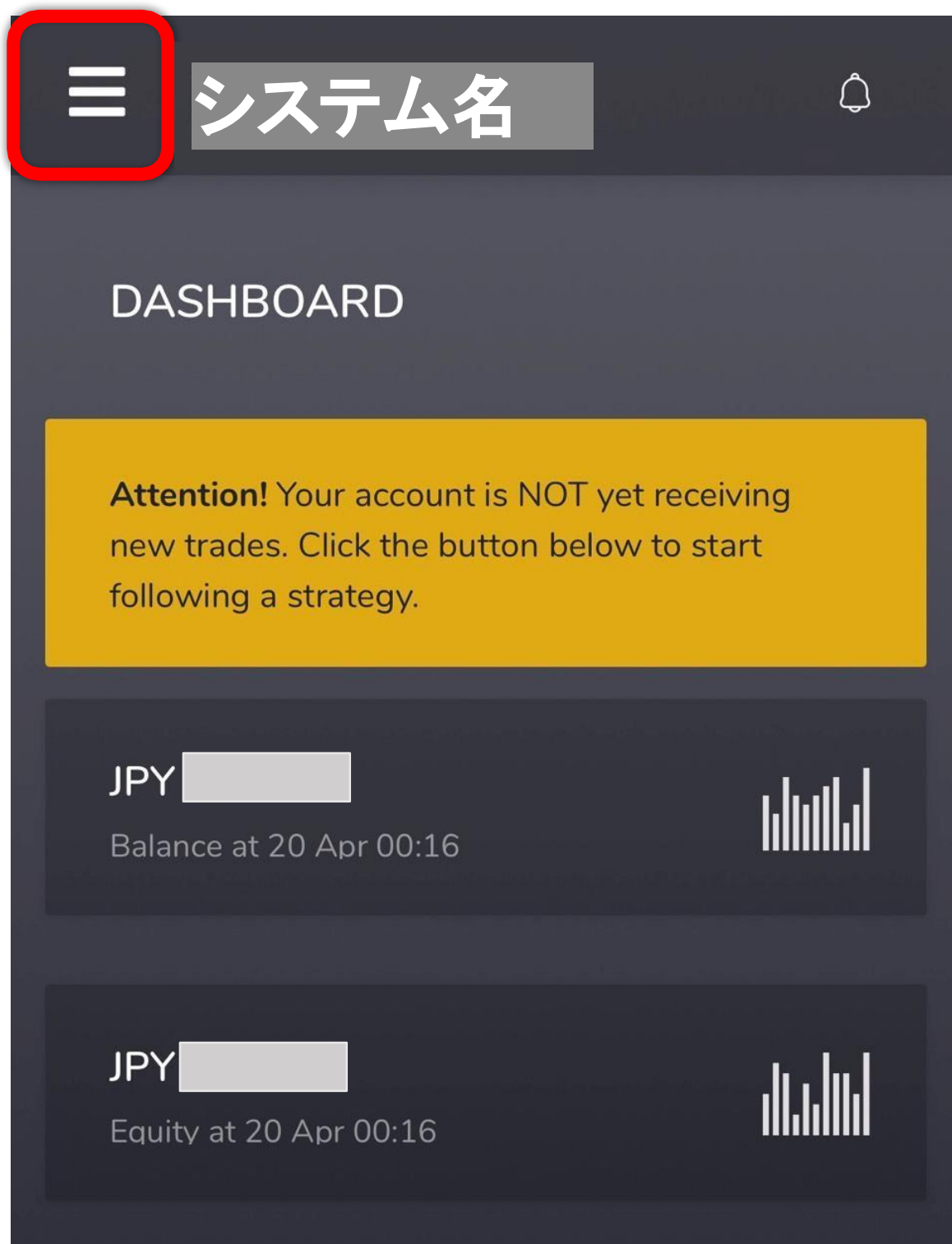


拡大図

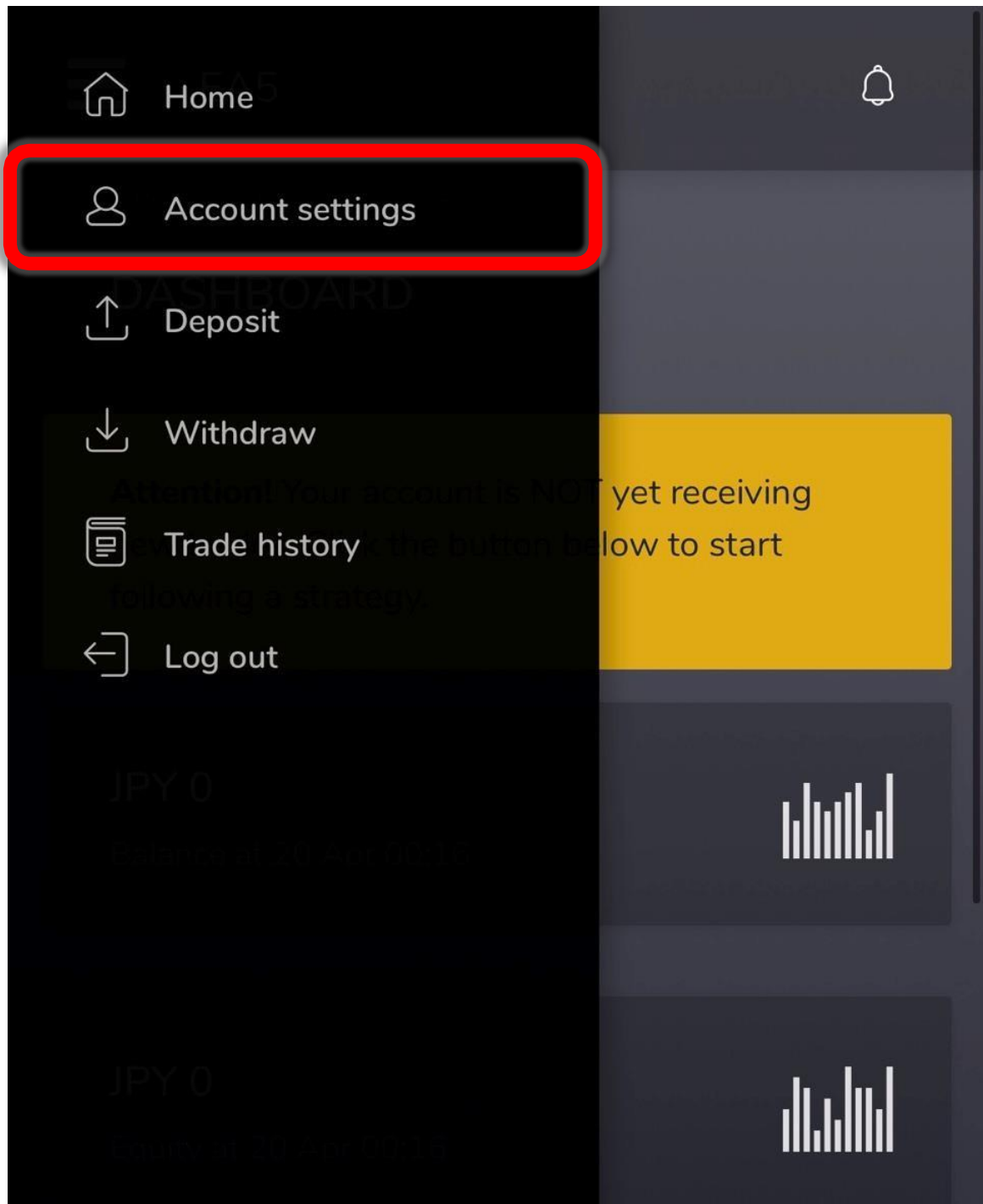
Log in to MASS




左上の「≡」をタップ



「Account settings」をタップ



日本語に✓を入れ Timezone をTokyo にセットする

☰ システム名 

ACCOUNT SETTINGS

Locale

English

日本語

Timezone

(GMT+00:00) UTC

Update Member

日本語に✓が入り、
Timezone がTokyo に
なっていることを確認し、
「Update Member」をタップ

ACCOUNT SETTINGS

Locale

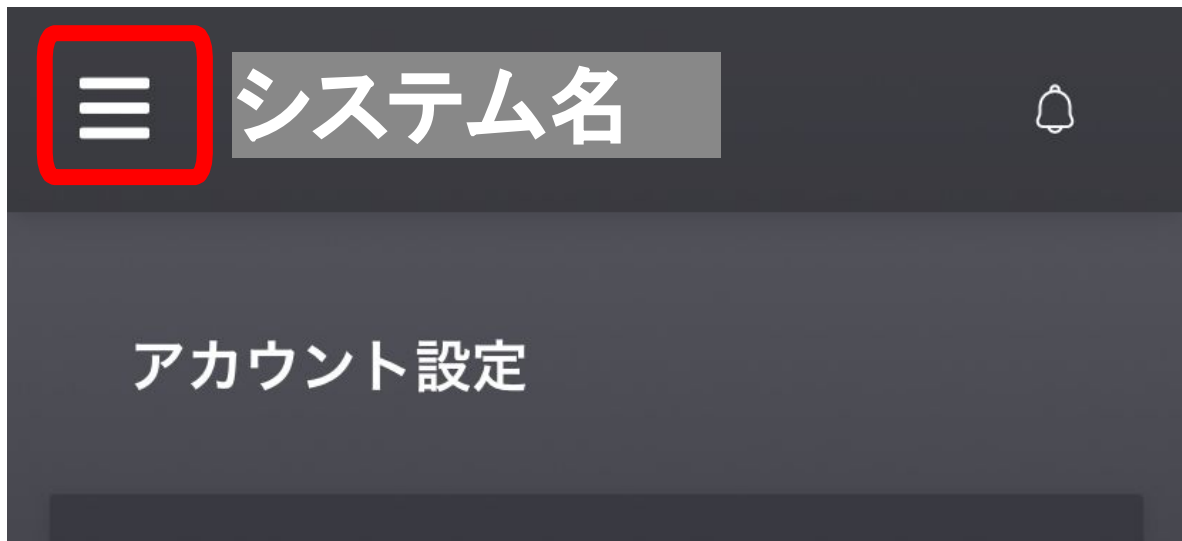
- English
- 日本語

Timezone

(GMT+09:00) Tokyo

Update Member

左上の「≡」をタップし ホームをタップ



日本語に変換された ダッシュボードが表示されます。



システム名




ダッシュボード

ご注意 あなたの口座ではまだ取引は行われません。フォロー開始ボタンをクリックして、受信設定を行ってください。



残高 08/24 18:44 時点



有効証拠金 08/24 18:44 時点

