

# Metatrader4 アプリ設定方法

アプリをダウンロードしよう！



スマホで「Metatrader4」の  
アプリをダウンロードします

# 「許可」を選択


この画面が表示されない場合もあります



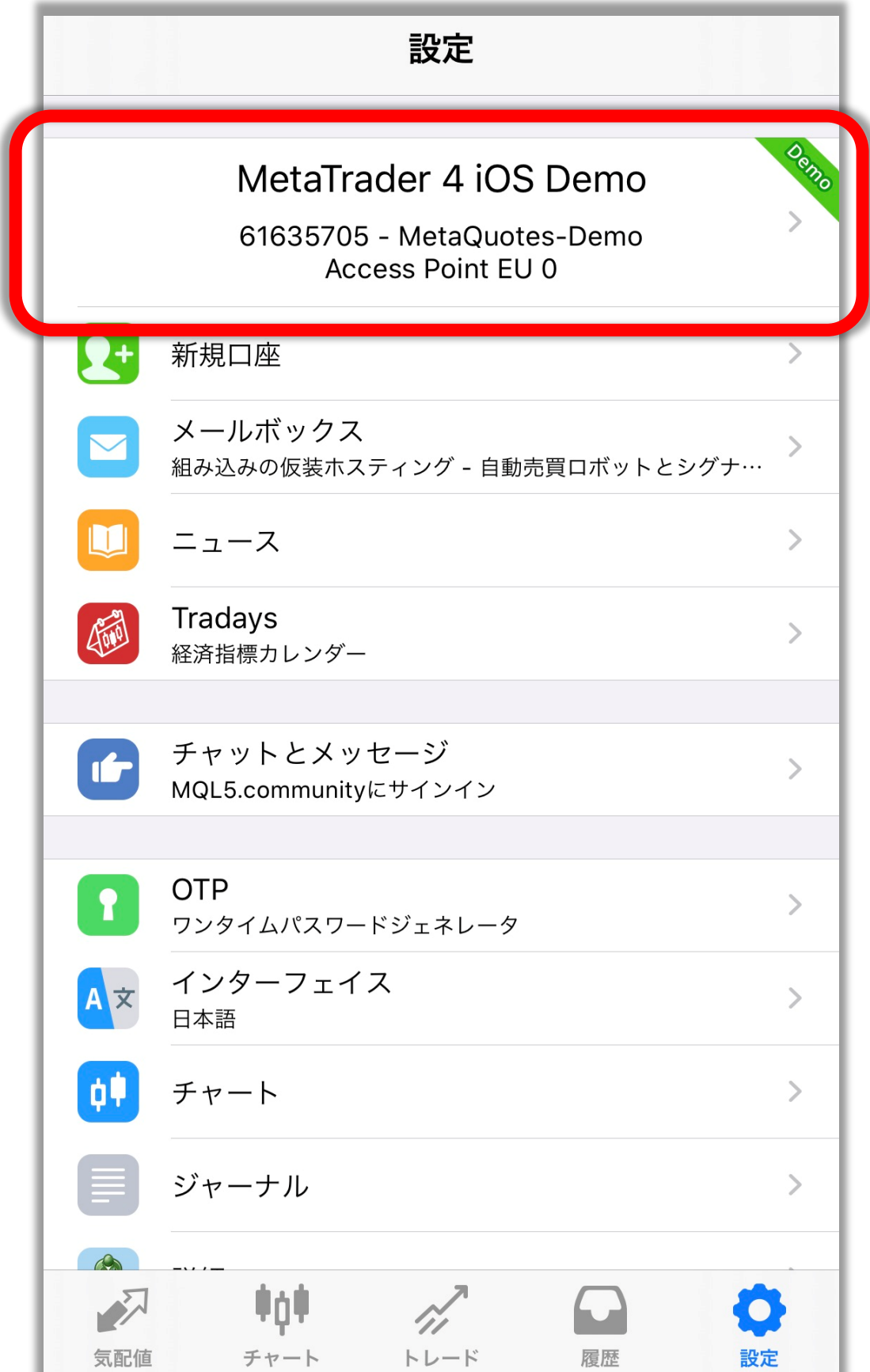
# 右下の設定をタップ


	シンプルモード	詳細モード
EURDKK	7.46911	7.47208
EURHKD	8.46636	8.46969
EURNOK	10.17233	10.17969
EURSEK	10.56654	10.57504
EURZAR	16.49571	16.52151
GBPDKK	8.93149	8.93661
GBPNOK	12.16294	12.17545
GBPSEK	12.63620	12.64640
USDDKK	6.87215	6.87560
EURUSD	1.08674	1.08691
USDJPY	110.568	110.586

Bottom navigation bar icons: 気配値, チャート, トレード, 履歴, 設定



# 部分をタップ





部分をタップ



# 「既存のアカウントにログイン」を選択

[< 口座](#) **新規口座**



## MetaTrader 4

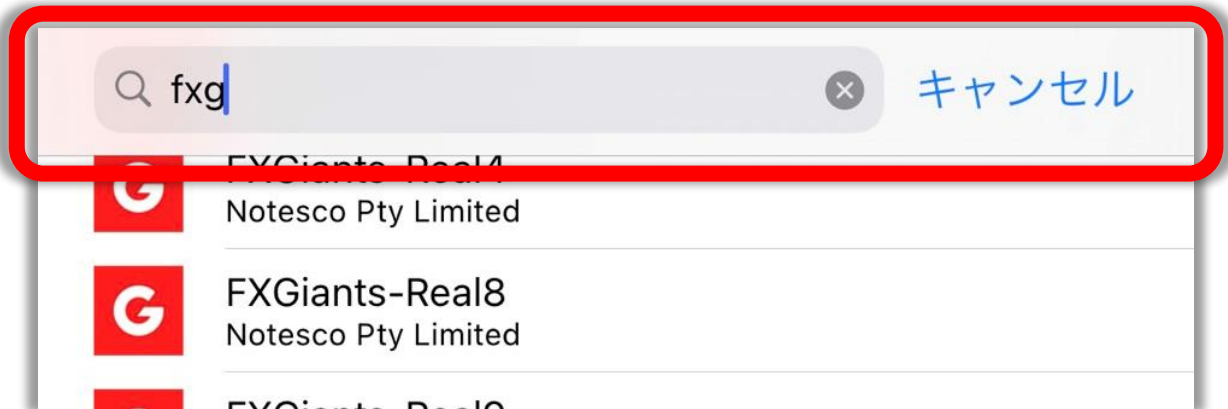
**デモ口座を開設**  
ブローカーを選択し、取引を学んで戦略をテストするために口座を登録します >

**既存のアカウントにログイン**  
選択した証券会社に接続するには、ログイン名とパスワードをご記入ください。 >

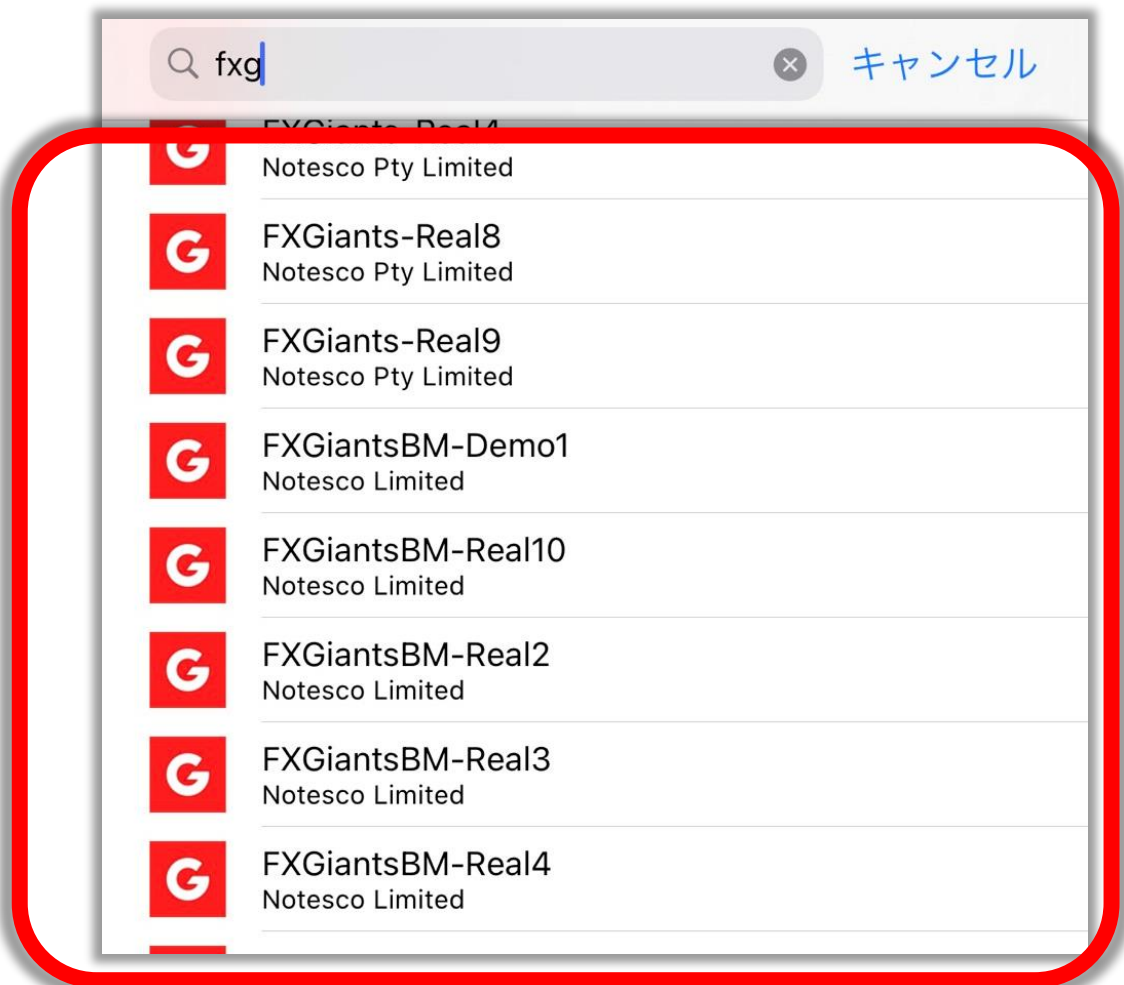
 リアルアカウントを開設するには証券会社に連絡して下さい。



部分に「fxg」と入力



自分の口座のサーバー名を選ぶ





# ※自分のサーバー名がわからない場合

## 口座開設時に届いたメールを確認

お客様の口座が開設されました！

**FXGIANTS**

お客様の口座へのログイン情報をご確認ください。

**Abe様**

お客様のFXGiantsの口座 レギュラー口座 が無事開設されましたので、下記のログイン情報で取引プラットフォームにログインしていただけます。このメールは保管ください。

お客様の口座ログイン情報:

口座番号: [REDACTED]  
パスワード: 会員ページログイン時と同様のパスワード/新規口座開設の場合、登録フォームにご入力 of パスワードをご利用ください。  
サーバー: FxGiants-BM-Real: [REDACTED]  
基本通貨: JPY

お客様の口座ログイン情報

口座番号: [REDACTED]  
パスワード: 会員ページログイン時と同様のパスワード/新規口座開設の場合、登録フォームにご入力 of パスワードをご利用ください。

サーバー: FxGiants-BM-Real [REDACTED]

基本通貨: JPY

# ログイン・パスワードを入力して サインインをタップ！

< ログイン **サインイン**

 FXGiantsBM-Real  
Notesco Limited

ログイン **口座番号を入力**

パスワード **パスワードを入力**

パスワードを保存

これでログイン完了です 😊

	シンプルモード	詳細モード	+
EURDKK	7.46911	7.47208	
EURHKD	8.46636	8.46969	
EURNOK	10.17233	10.17969	
EURSEK	10.56654	10.57504	
EURZAR	16.49571	16.52151	
GBPDKK	8.93149	8.93661	
GBPNOK	12.16294	12.17545	
GBPSEK	12.63620	12.64640	
USDDKK	6.87215	6.87560	
EURUSD	1.08674	1.08691	
USDJPY	110.568	110.586	

気配値      チャート      トレード      履歴      設定

# 利益の確認は「履歴」からチェック！

日	週	月	カスタム
110.473	→	110.242	-1 386
<b>USDJPY, buy 0.12</b>			2020.02.25 17:00:06
110.383	→	110.242	-1 692
<b>USDJPY, buy 0.18</b>			2020.02.25 17:17:02
110.268	→	110.242	-468
<b>USDJPY, buy 0.24</b>			2020.02.25 17:23:03
110.174	→	110.242	1 632
<b>EURUSD, sell 0.03</b>			2020.02.25 20:52:03
1.08778	→	1.08731	156
<b>USDJPY, buy 0.48</b>			2020.02.25 21:01:06
109.961	→	110.240	13 392
<b>EURUSD, sell 0.05</b>			2020.02.25 21:41:06
1.08880	→	1.08732	979
<b>EURUSD, sell 0.03</b>			2020.02.26 12:56:03
1.08828	→	1.08908	-265
<b>EURUSD, sell 0.06</b>			2020.02.26 14:06:00
1.08933	→	1.08908	165
<b>EURUSD, sell 0.12</b>			2020.02.26 14:12:00
1.09044	→	1.08908	1 804
<b>損益:</b>			13 659
<b>クレジット:</b>			0
<b>証拠金:</b>			0
<b>出金:</b>			0
<b>残高:</b>			13 659

気配値 チャート トレード 履歴 設定