

EA4 設定方法

Bigboss のマイページへログイン

※マイページの URL は
口座開設時のメールに記載されています。



※Bigboss の公式ページからもマイページに
ログインすることができます。

その場合はインターネットで「Bigboss」と検索して
公式ページからログインしてください。

メールアドレスと パスワードを入力してログイン

🔒 パートナーページへ移動

🇯🇵 日本語 ▾


マイページログイン





[パスワードをお忘れですか？](#)

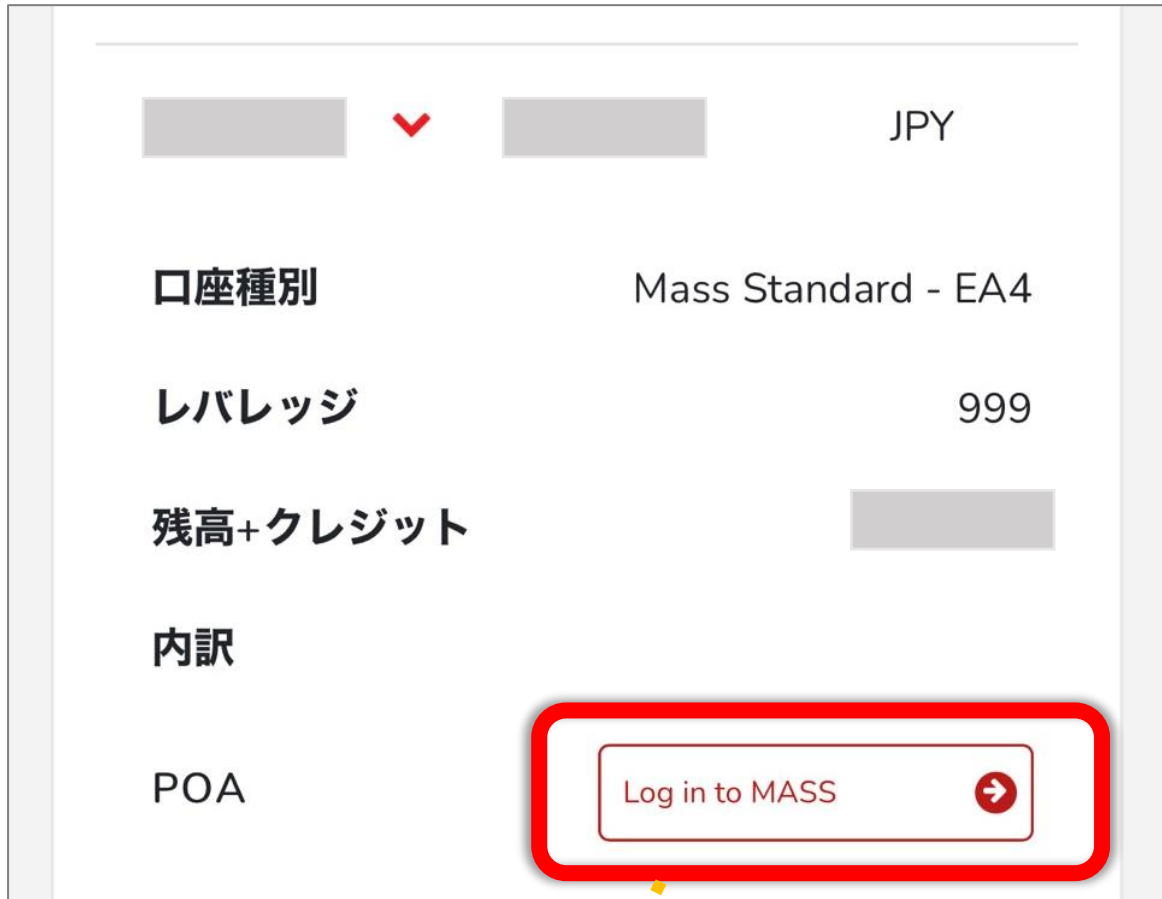
画面を下にスクロールする

The screenshot displays the BiBoss mobile application interface. At the top, the BiBoss logo is centered. Below the logo, there is a navigation bar with a 'MENU' icon on the left, a 'パートナー' (Partner) button in the center, and a language selection dropdown set to '日本語' (Japanese) on the right. Below the navigation bar, a user profile section shows a placeholder for a profile picture, the text 'ようこそ [redacted] さん' (Welcome [redacted] san), and an 'お知らせ' (Notice) button. A large promotional banner for Bob Sapp's 'Last Chance' campaign is featured, advertising a 100% bonus on deposits made before April 30th. Below the banner, three large, colorful buttons are visible: a red button for '国内銀行入金' (Domestic Bank Deposit), a blue button for 'クレジットカード入金' (Credit Card Deposit), and a green button for '入金方法一覧' (List of Deposit Methods). A chat icon and the text 'チャット' (Chat) are also present. A large blue arrow on the right side of the screen points downwards, indicating the direction of scrolling.

マイアカウントの中から
EA4用に開設した口座番号を
タップする



「Log in to MASS」をタップ

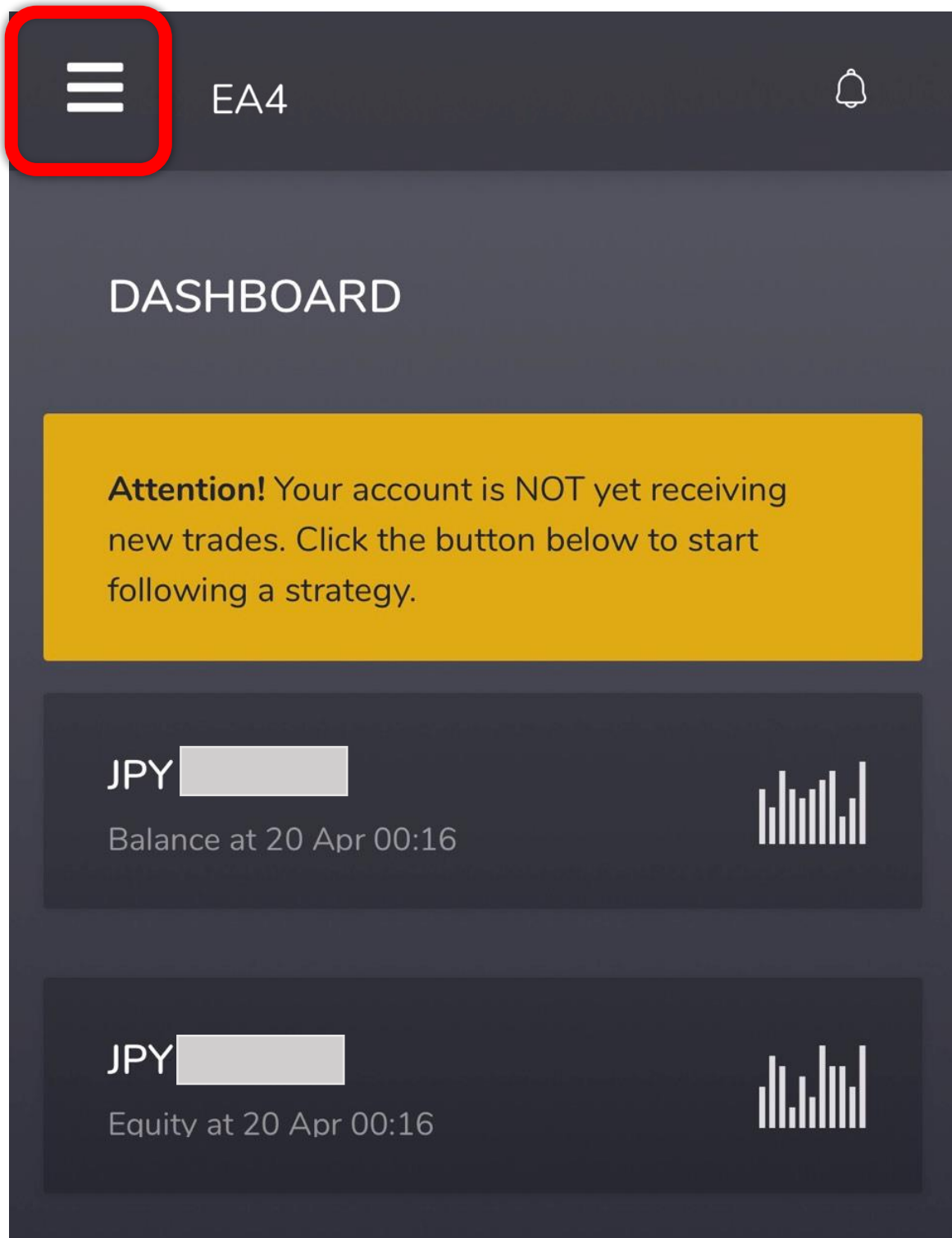


拡大図

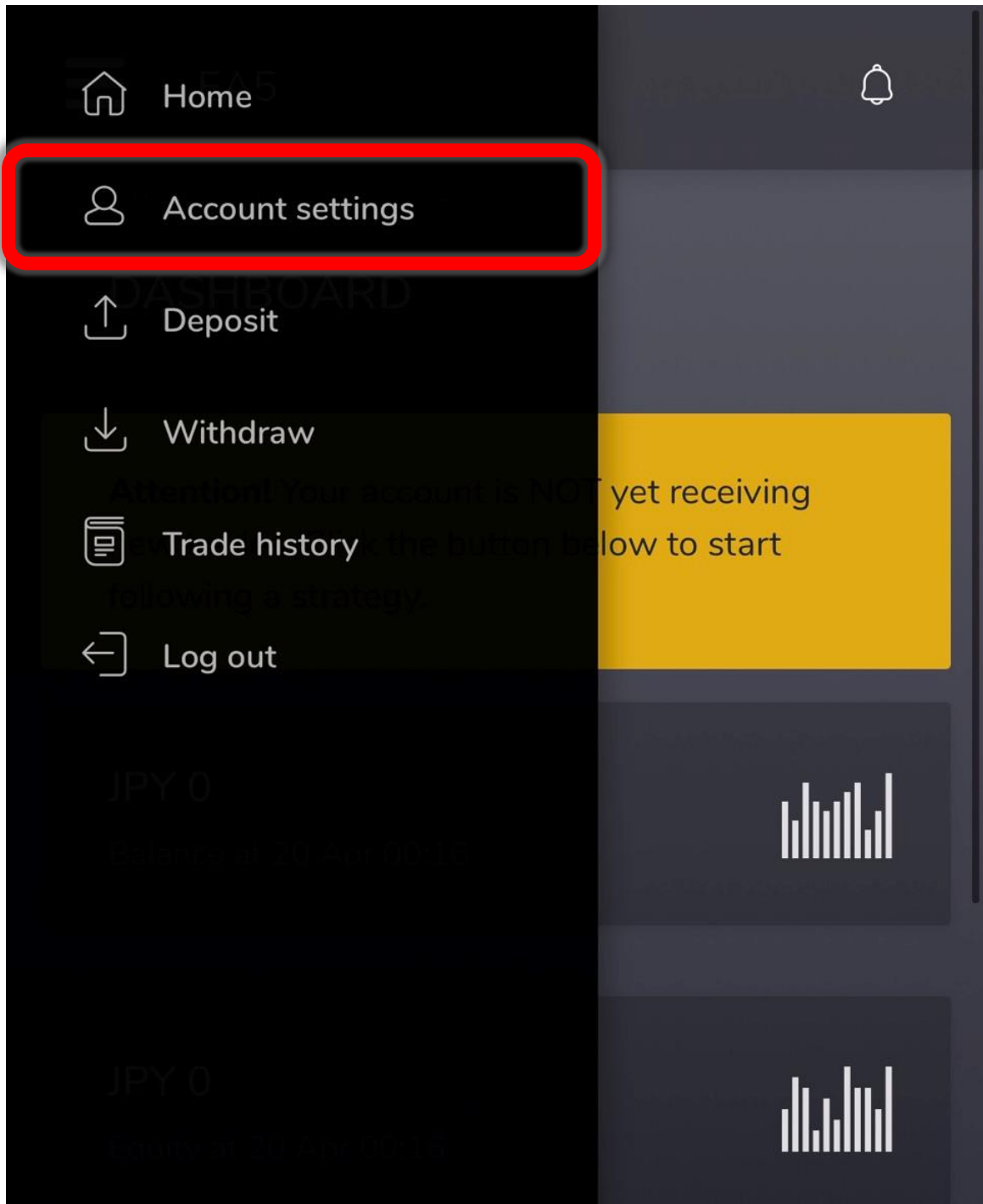
Log in to MASS



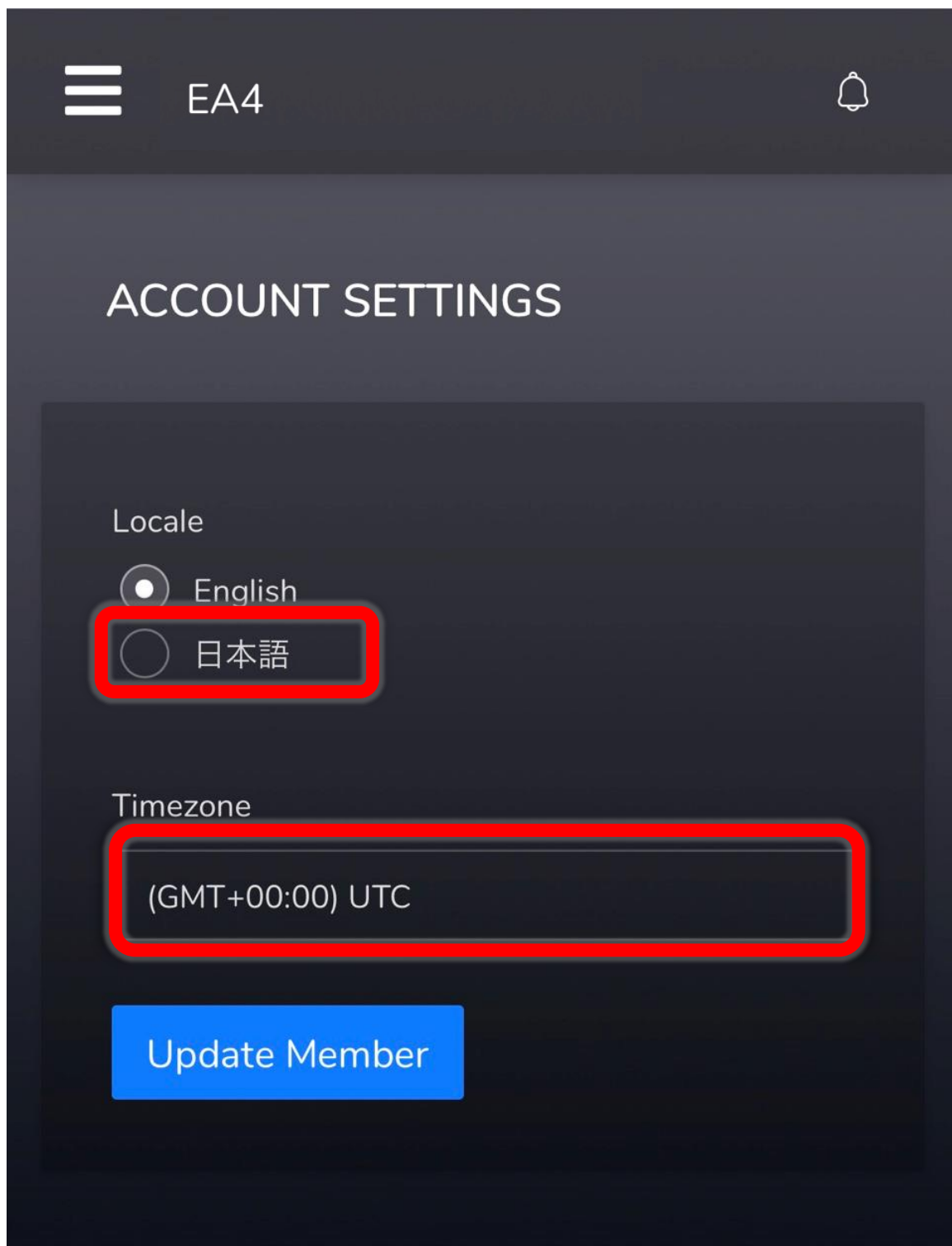
左上の「≡」をタップ



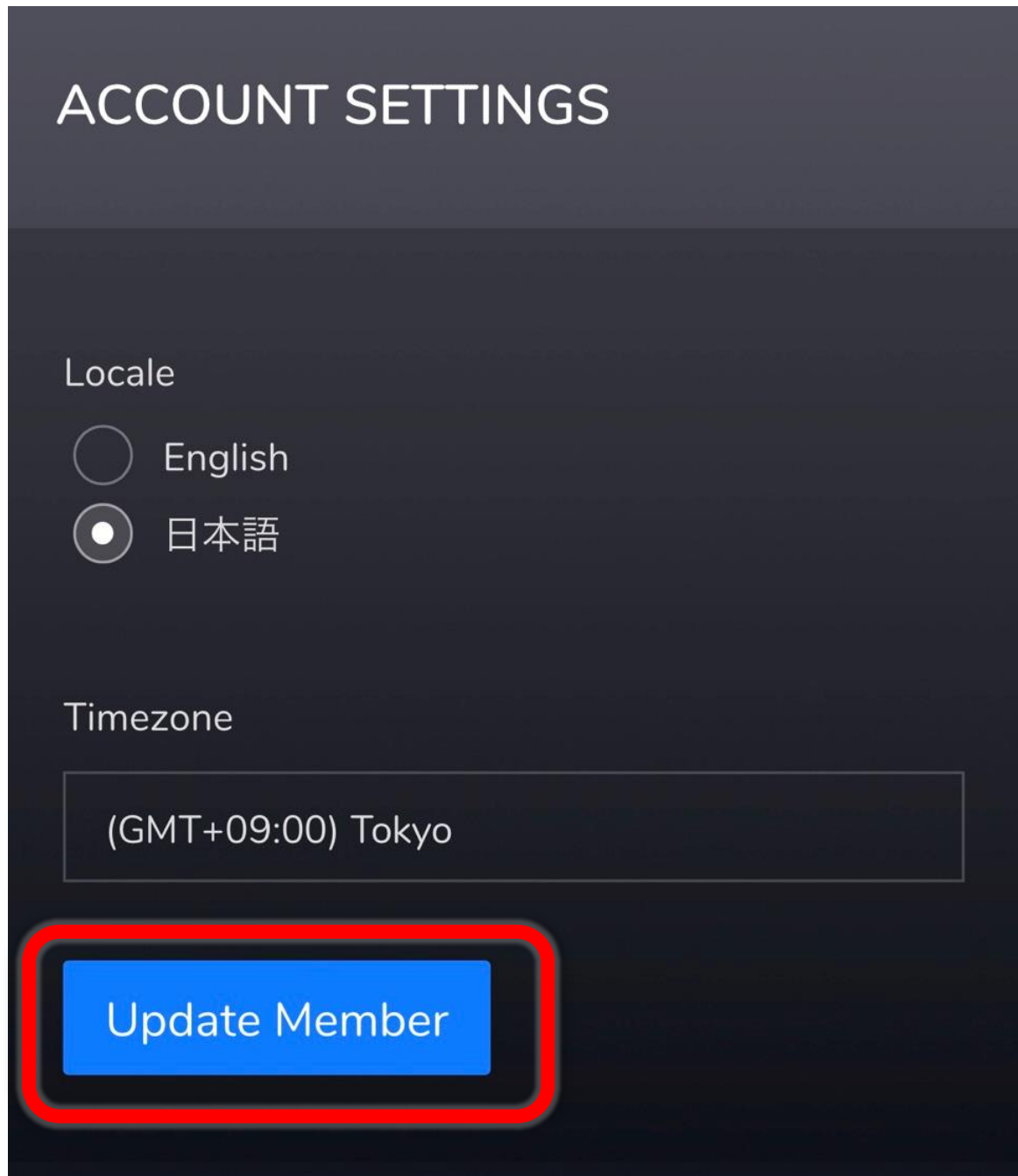
Account settings をタップ



日本語に✓を入れ Timezone を Tokyo にセットする



日本語に✓が入り、Timezone が
Tokyo になっていることを確認し、
「Update Member」をタップ



左上の「≡」をタップしホームをタップ



日本語に変換された ダッシュボードが表示されます。

The screenshot shows a dark-themed dashboard for an account named 'EA4'. At the top left is a hamburger menu icon, and at the top right is a notification bell icon. The main heading is 'ダッシュボード' (Dashboard). A prominent yellow box contains a warning message: 'ご注意 あなたの口座ではまだ取引は行われません。フォロー開始ボタンをクリックして、受信設定を行ってください。' (Warning: You cannot trade in your account yet. Click the 'Follow Start' button to set up reception). Below this are two summary cards. The first card shows '残高' (Balance) in JPY with a greyed-out value and a bar chart. The second card shows '有効証拠金' (Available Margin) in JPY with a greyed-out value and another bar chart. Both cards include the timestamp '04/20 09:16 時点' (As of 04/20 09:16).

☰ EA4 🔔

ダッシュボード

ご注意 あなたの口座ではまだ取引は行われません。フォロー開始ボタンをクリックして、受信設定を行ってください。

JPY [REDACTED] 

残高 04/20 09:16 時点

JPY [REDACTED] 

有効証拠金 04/20 09:16 時点