

EA4

運用開始方法

EA4 のダッシュボードに ログインする

ログイン方法がわからない方は[こちら](#)

☰ EA4 🔔

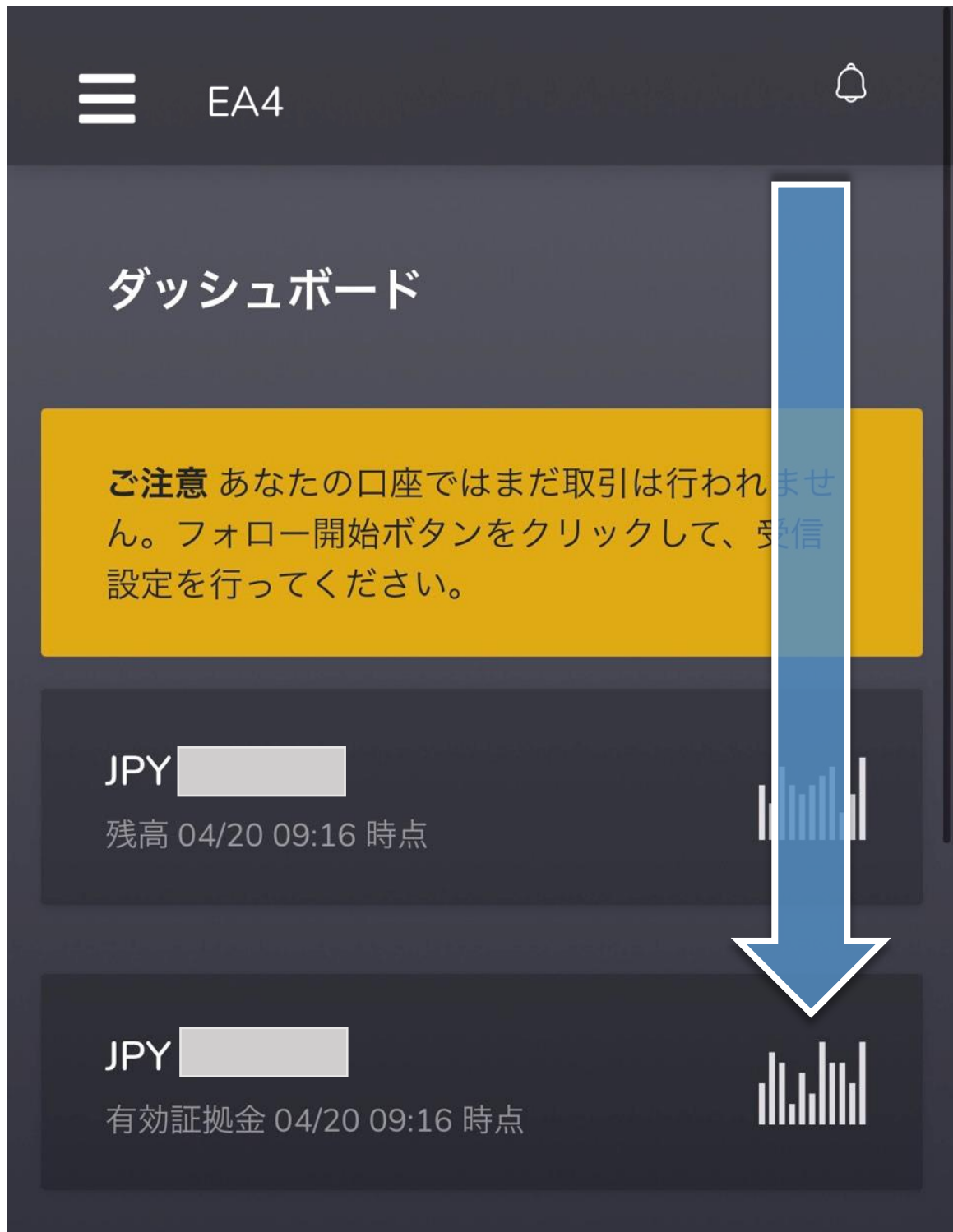
ダッシュボード

ご注意 あなたの口座ではまだ取引は行われません。フォロー開始ボタンをクリックして、受信設定を行ってください。

JPY
残高 04/20 09:16 時点

JPY
有効証拠金 04/20 09:16 時点

画面を下にスクロールする



「EA4 をフォロー開始」をタップ



↓このような画面が表示される↓

トレード設定

動作設定

取引開始する場合はONに設定

この設定がONの時のみ、ポジションの取得を行います。この値をOFFに設定しても、その瞬間に自動的にポジションが決済されることはありません。

基本ロット倍率

10	%
----	---

注意事項：最低運用額10万円以上推奨します。
倍率は10万円あたり10%を推奨します。
(例:100万円→100%,510万円→510%)

ロットサイズは次式により決定されます:
[Providerロットサイズ] × [基本ロット倍率]。
ただし、MaxLotsやMinLotsの範囲をそれが超えることはありません。

証拠金残高に応じて自動的にロットサイズを調整

高度な設定

↓ 設定箇所はコチラ ↓

トレード設定

自動売買オンオフ操作

動作設定

取引開始する場合はONに設定

この設定がONの時のみ、ポジションの取得を行います。この値をOFFに設定しても、その瞬間に自動的にポジションが決済されることはありません。

基本ロット倍率

ロットの変更

10

%

注意事項：最低運用額10万円以上推奨します。
倍率は10万円あたり10%を推奨します。

(例:100万円→100%,510万円→510%)

ロットサイズは次式により決定されます:

[Providerロットサイズ] × [基本ロット倍率]。

ただし、MaxLotsやMinLotsの範囲をそれが超えることはありません。

証拠金残高に応じて自動的にロットサイズを調整



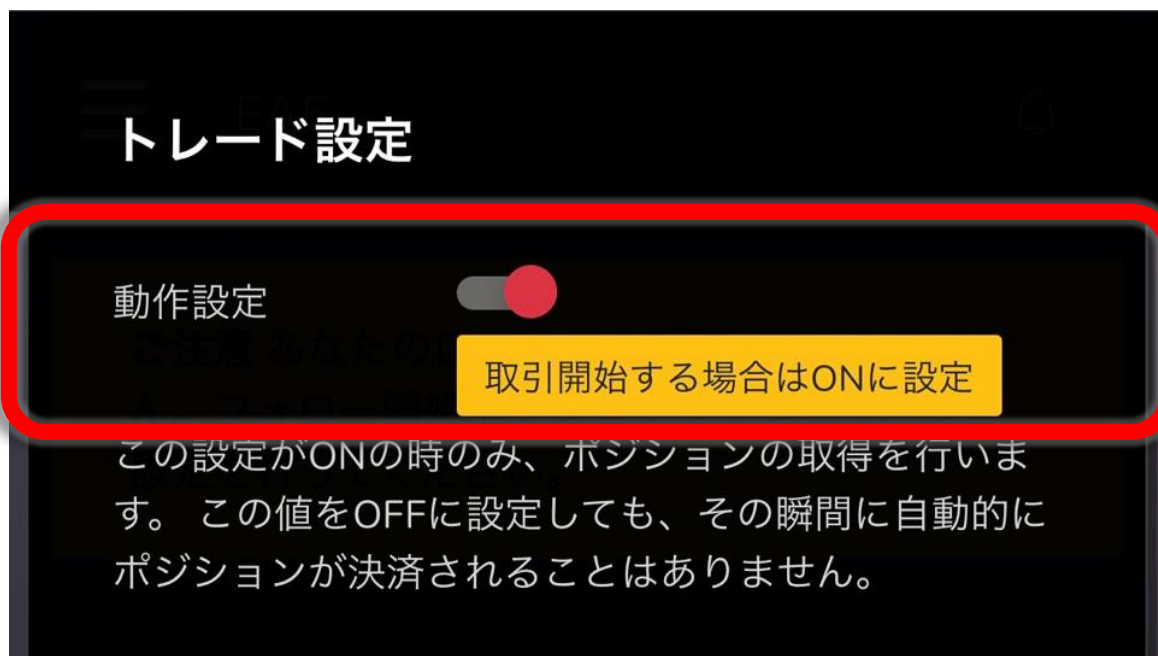
ロット自動設定

高度な設定

※必須ではありません

自動売買オン操作

※オンにすると、自動取引が始まります。



オン・オフの見分け方

オンの状態



オンにすると自動で取引されます。

オフの状態



オフにすると自動で取引されなくなります。

ロットの変更

ロットの設定は、コピー元口座のロット数に対する割合を%で入力します。

基本ロット倍率

10	%
----	---

注意事項：最適運用額10万円以上推奨します。
倍率は10万円あたり10%を推奨します。
(例:100万円→100%,510万円→510%)
ロットサイズは次式により決定されます:
[Providerロットサイズ] × [基本ロット倍率]。
ただし、MaxLotsやMinLotsの範囲をそれが超えることはありません。

次のページの推奨値をご参考頂き
設定してください。

EA4 のロット設定の目安

設定は、以下の推奨値をご参考ください。

推奨ロット倍率	運用額
10%	10 万円～
20%	20 万円～
50%	50 万円～
100%	100 万円～
200%	200 万円～

+10 万円毎に 10%上がる計算です。
目安としてお考えください。

※推奨値以上の設定はお勧めしません。

※リスク抑えたい方は推奨値以下の倍率に設定するなどし、ご自身でご調節ください。

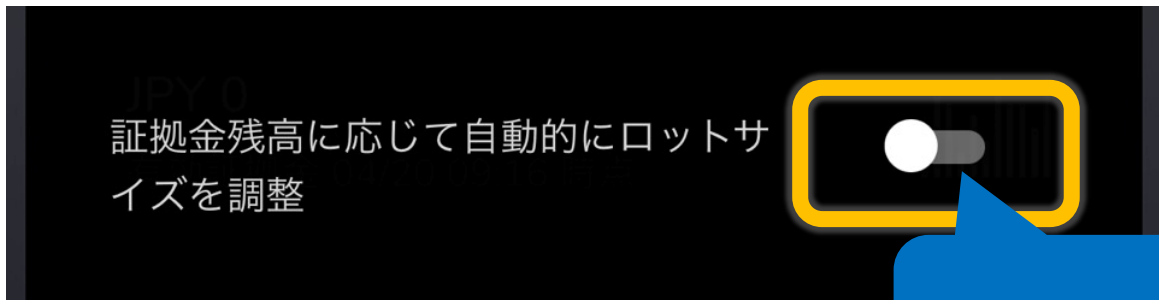
※ボーナスがある方はボーナス + 入金額の合計に対する推奨値で設定して構いません。

必須ではありません。

ロット自動設定

※必須ではありません。ご希望の方のみご設定ください。

EA4 は自動設定は未設定で運用されることを推奨します。

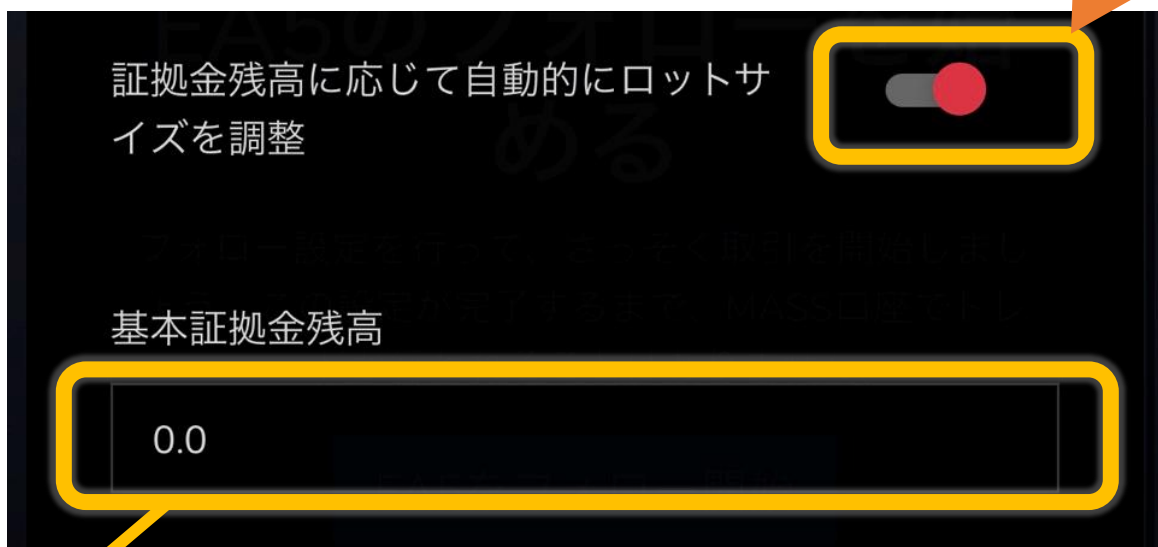


オフの状態

証拠金残高に応じて自動的にロットサイズを調整する場合は

こちらのボタンをオンにし基本証拠金残高を設定します。

オンの状態



設定する場合は最初に入金した証拠金額を設定します。

(※ボーナスは含みません。)

(※10万円の場合「100000」と入力)

自動設定にした場合のロット数

自動設定は必須ではありません。

$$\frac{\text{元口座のロット数} \times \text{基本ロット数} \times \text{有効証拠金}}{\text{基本証拠金残高}}$$

基本証拠金残高

で計算されます。

例

基本ロット倍率:10%

自動的にロットサイズを調整:ON

基本証拠金:10万円

0.01 ロットで
運用される

利益がでて基本証拠金が20万円になると…

基本ロット倍率:10%

自動的にロットサイズを調整:ON

基本証拠金:20万円

0.02 ロットで
運用される

このように有効証拠金の額が上がったり下がったりすると
それに対応して自動的にロットが変更されます。

動作設定



取引開始する場合はONに設定

この設定がONの時のみ、ポジションの取得を行います。この値をOFFに設定しても、その瞬間に自動的にポジションが決済されることはありません。

基本ロット倍率

<input type="text"/>	%
----------------------	---

注意事項：最低運用額10万円以上推奨します。
倍率は10万円あたり10%を推奨します。
(例:100万円→100%,510万円→510%)

ロットサイズは次式により決定されます：
[Providerロットサイズ] × [基本ロット倍率]。
ただし、MaxLotsやMinLotsの範囲をそれが超えることはありません。

証拠金残高に応じて自動的にロット
サイズを調整

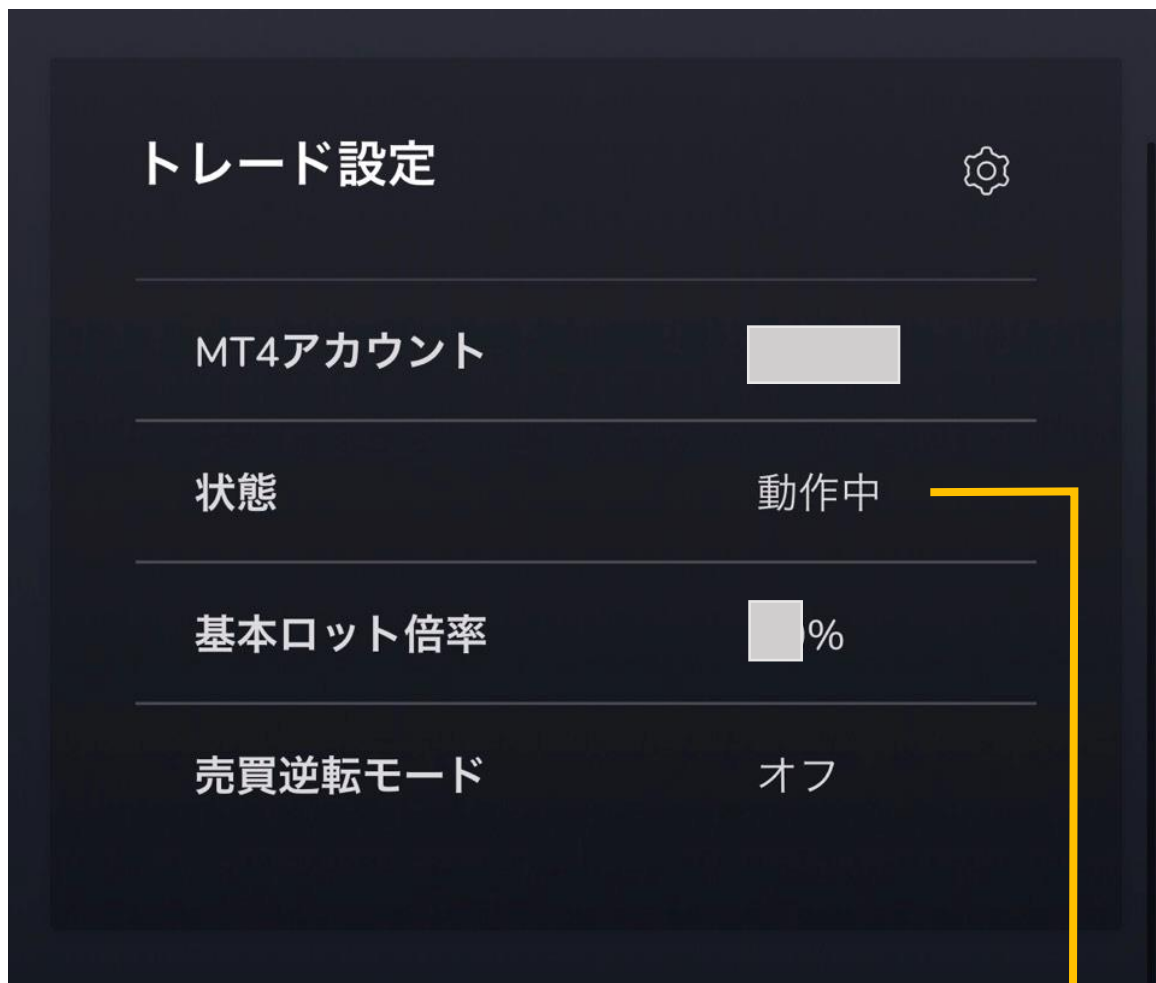
高度な設定

閉じる

保存

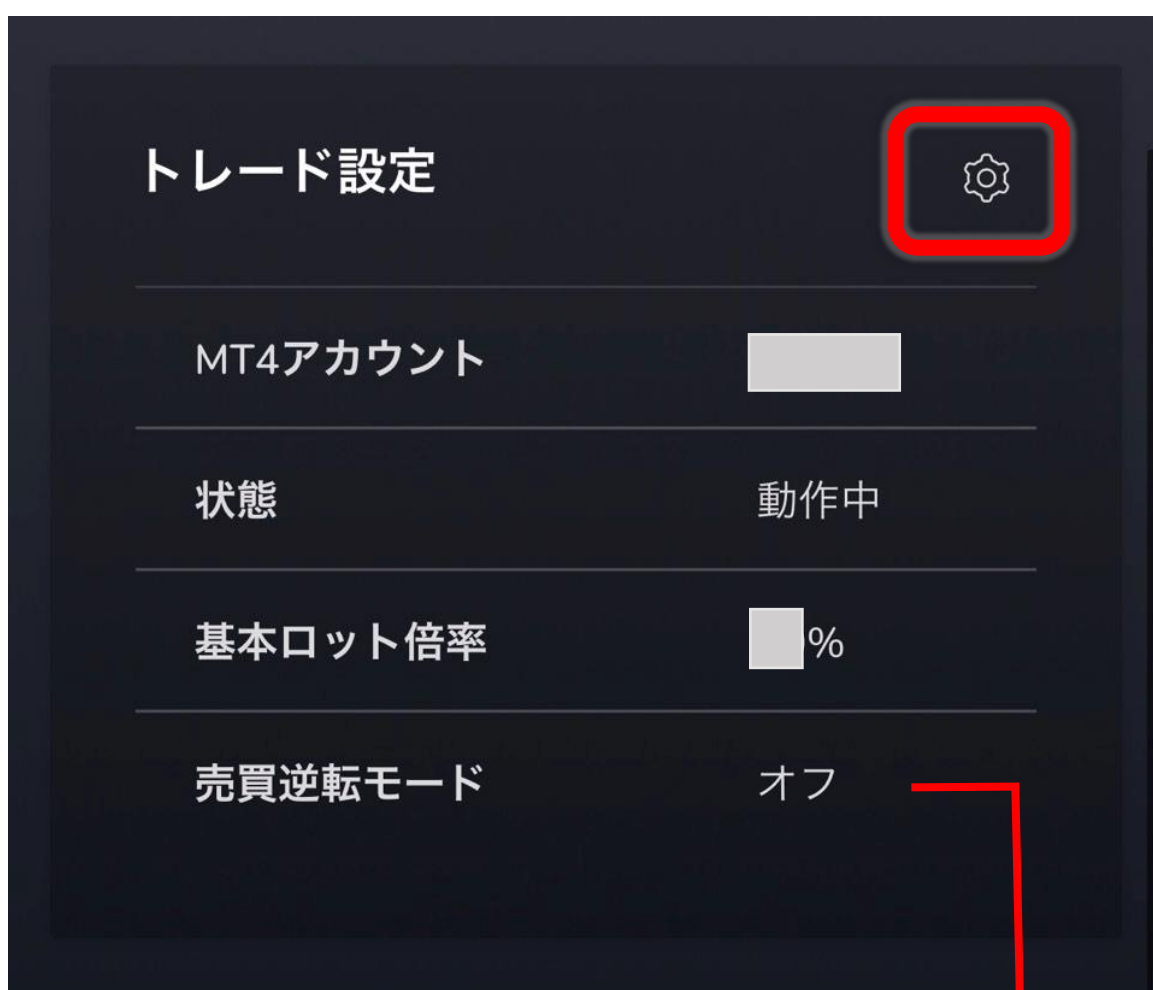
EA4 は基本ロット倍率のみの設定を推奨します。
自動ロットサイズ調整の設定は必須ではありません。

すると、トレード設定欄に
設定内容が表示されます



状態が「動作中」であれば
稼働しているサインです

設定内容を変更する場合は
マークをタップすると再度
設定を行うことができます。



※売買逆転モードは
必ずオフにしておいてください