

# typeN 設定方法

# Bigboss のマイページへログイン

※マイページの URL は  
口座開設時のメールに記載されています。



※Bigboss の公式ページからもマイページに  
ログインすることができます。

その場合はインターネットで「Bigboss」と検索して  
公式ページからログインしてください。

# メールアドレスと パスワードを入力してログイン

 パートナーページへ移動

 日本語 ▾

  
マイページログイン





[パスワードをお忘れですか？](#)

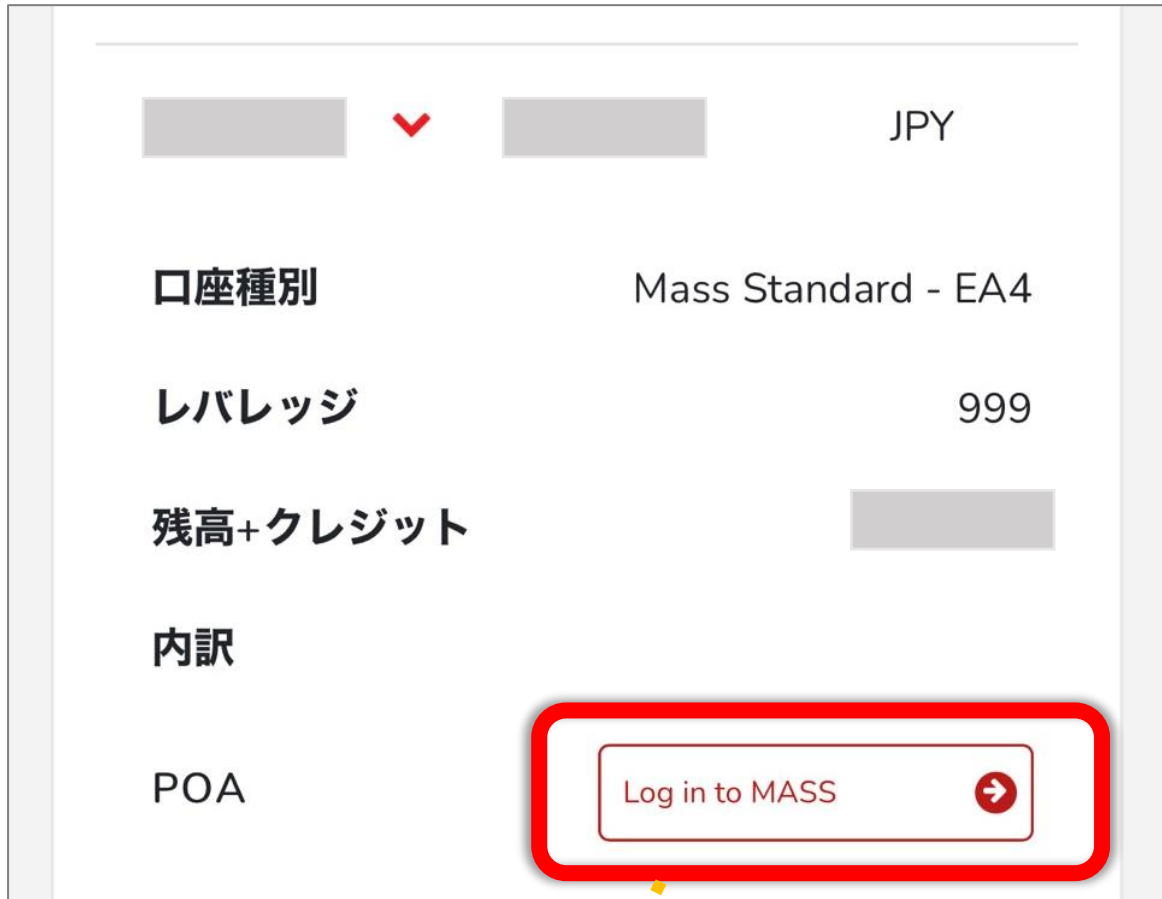
# 画面を下にスクロールする

The screenshot displays the BiBoss mobile application interface. At the top, the BiBoss logo is centered. Below the logo, there is a navigation bar with a 'MENU' icon on the left, a 'パートナー' (Partner) button in the center, and a language selection dropdown set to '日本語' (Japanese) on the right. Below the navigation bar, a user profile section shows a placeholder for a profile picture, the text 'ようこそ [redacted] さん' (Welcome [redacted] san), and an 'お知らせ' (Notice) button. A large promotional banner for Bob Sapp's 'Last Chance' campaign is featured, advertising a 100% bonus on deposits made before April 30th. Below the banner, three large, colorful buttons are visible: a red button for '国内銀行入金' (Domestic Bank Deposit), a blue button for 'クレジットカード入金' (Credit Card Deposit), and a green button for '入金方法一覧' (List of Deposit Methods). A chat icon and the text 'チャット' (Chat) are also present. A large blue arrow on the right side of the screen points downwards, indicating the direction of scrolling.

マイアカウントの中から  
typeN用に開設した口座番号を  
タップする



# 「Log in to MASS」をタップ

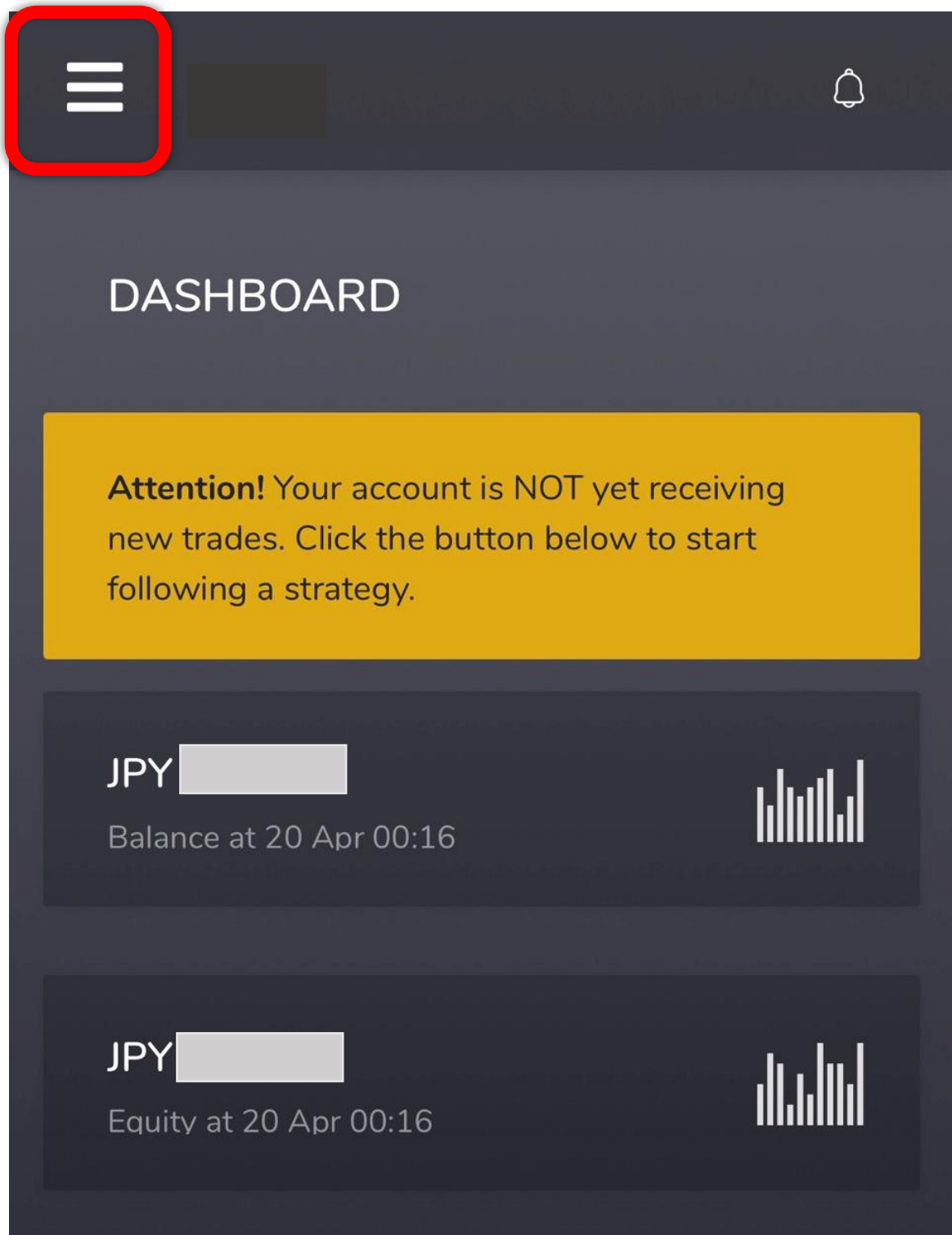


拡大図

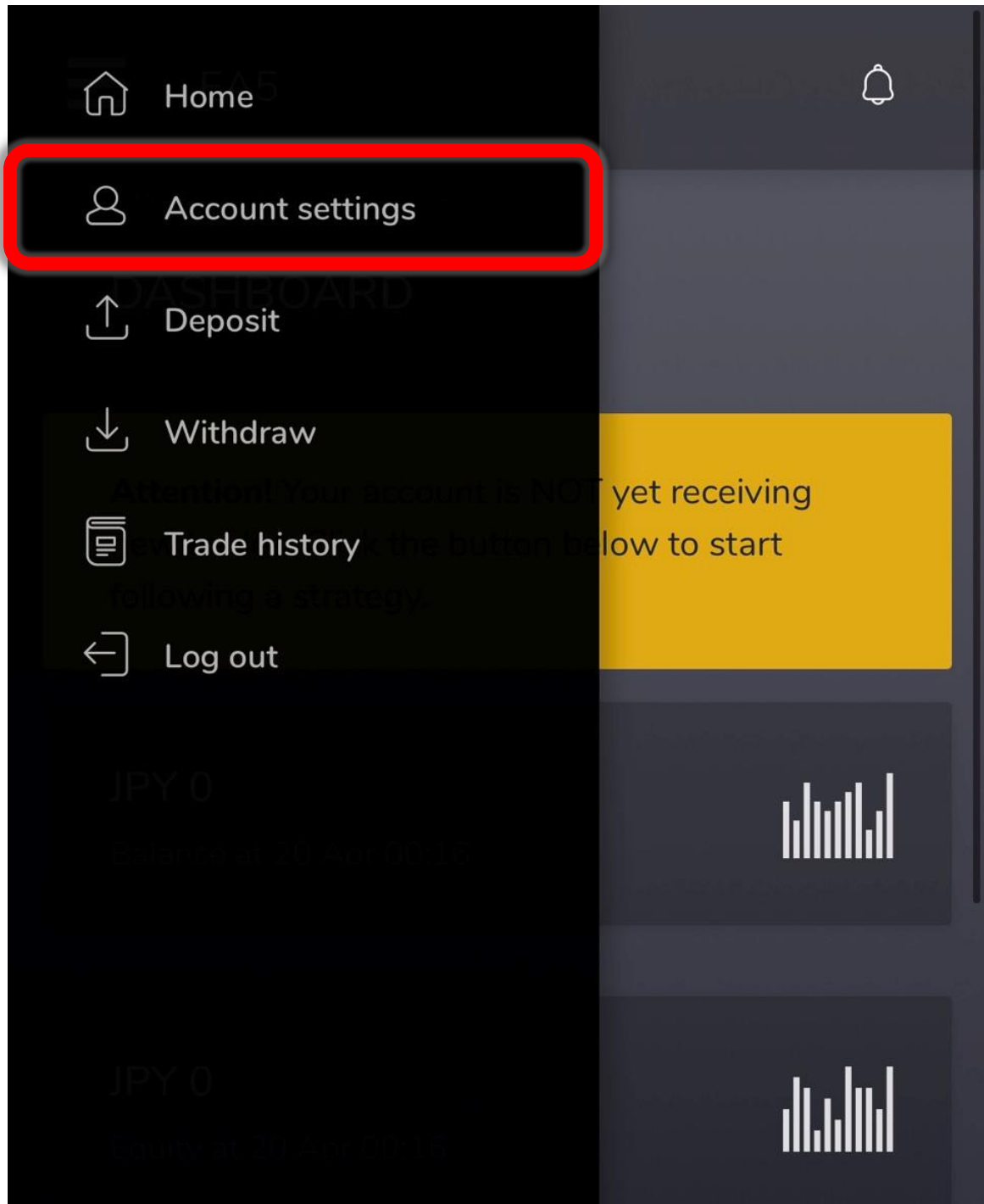
Log in to MASS



# 左上の「≡」をタップ

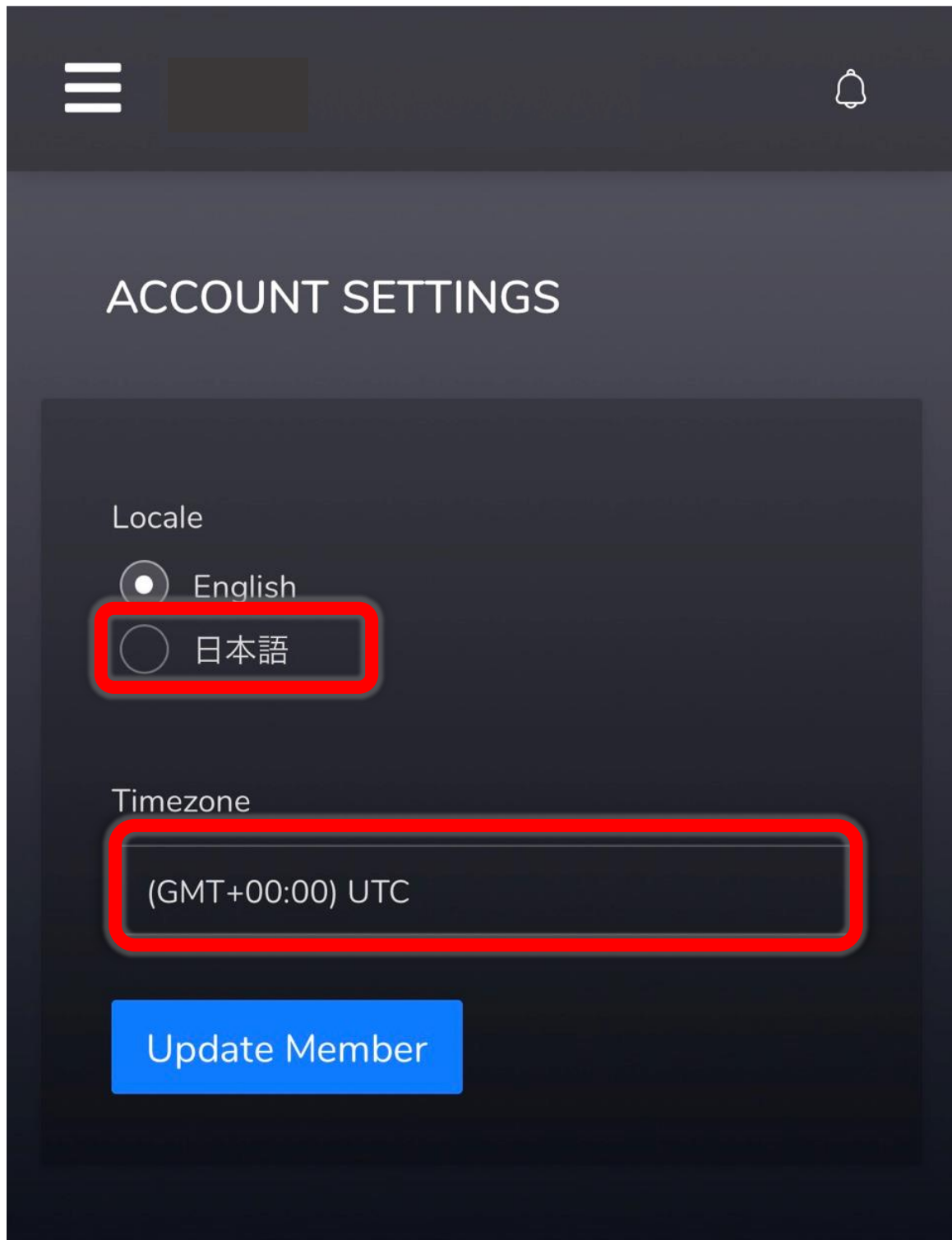


# Account settings をタップ





# 日本語に✓を入れ Timezone を Tokyo にセットする



日本語に✓が入り、Timezone が  
Tokyo になっていることを確認し、  
「Update Member」をタップ

ACCOUNT SETTINGS

Locale

English

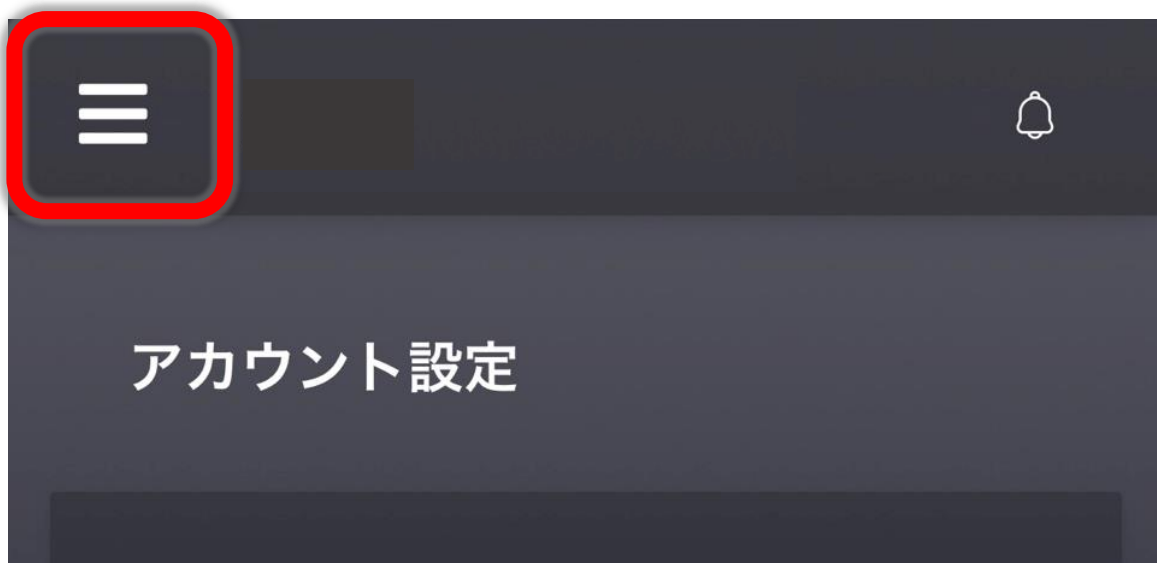
日本語

Timezone

(GMT+09:00) Tokyo

Update Member

左上の「≡」をタップしホームをタップ



# 日本語に変換された ダッシュボードが表示されます。

The screenshot shows a dark-themed dashboard with a top navigation bar containing a hamburger menu icon on the left and a bell icon on the right. Below the navigation bar, the title "ダッシュボード" (Dashboard) is displayed in white. A prominent yellow warning box contains the text: "ご注意 あなたの口座ではまだ取引は行われません。フォロー開始ボタンをクリックして、受信設定を行ってください。" (Warning: Your account has not yet started trading. Please click the Follow Start button to set up reception). Below the warning, there are two data cards. The first card shows "JPY" followed by a greyed-out value, "残高 04/20 09:16 時点" (Balance as of 04/20 09:16), and a bar chart with 10 bars of varying heights. The second card shows "JPY" followed by another greyed-out value, "有効証拠金 04/20 09:16 時点" (Valid Margin as of 04/20 09:16), and a similar bar chart.

ダッシュボード

**ご注意** あなたの口座ではまだ取引は行われません。フォロー開始ボタンをクリックして、受信設定を行ってください。

JPY [Redacted]  
残高 04/20 09:16 時点

JPY [Redacted]  
有効証拠金 04/20 09:16 時点