



THE KING

※本製品は元本や利益・結果の保証をお約束するものではありません。投資の本質およびそのリスクを十分にご理解頂いたうえでご覧ください。



履歴 全てのシンボル

損益: 83 884
 残高: 83 884

2023年
9月4日~8日
週利
8.3%

2023.09.05 12:50:34	120 799.00
2023.09.07 17:57:43	98 911.00
2023.09.05 12:50:34	44 871.00
2023.09.07 17:57:43	42 493.00
2023.09.05 12:50:34	4 608.00
2023.09.07 17:57:44	11 494.00
2023.09.05 12:50:34	5 077.00
2023.09.07 17:57:44	-4 751.00
2023.09.05 12:50:35	-23 509.00
2023.09.04 08:16:20	28 447.00
2023.09.07 17:57:44	-12 495.00

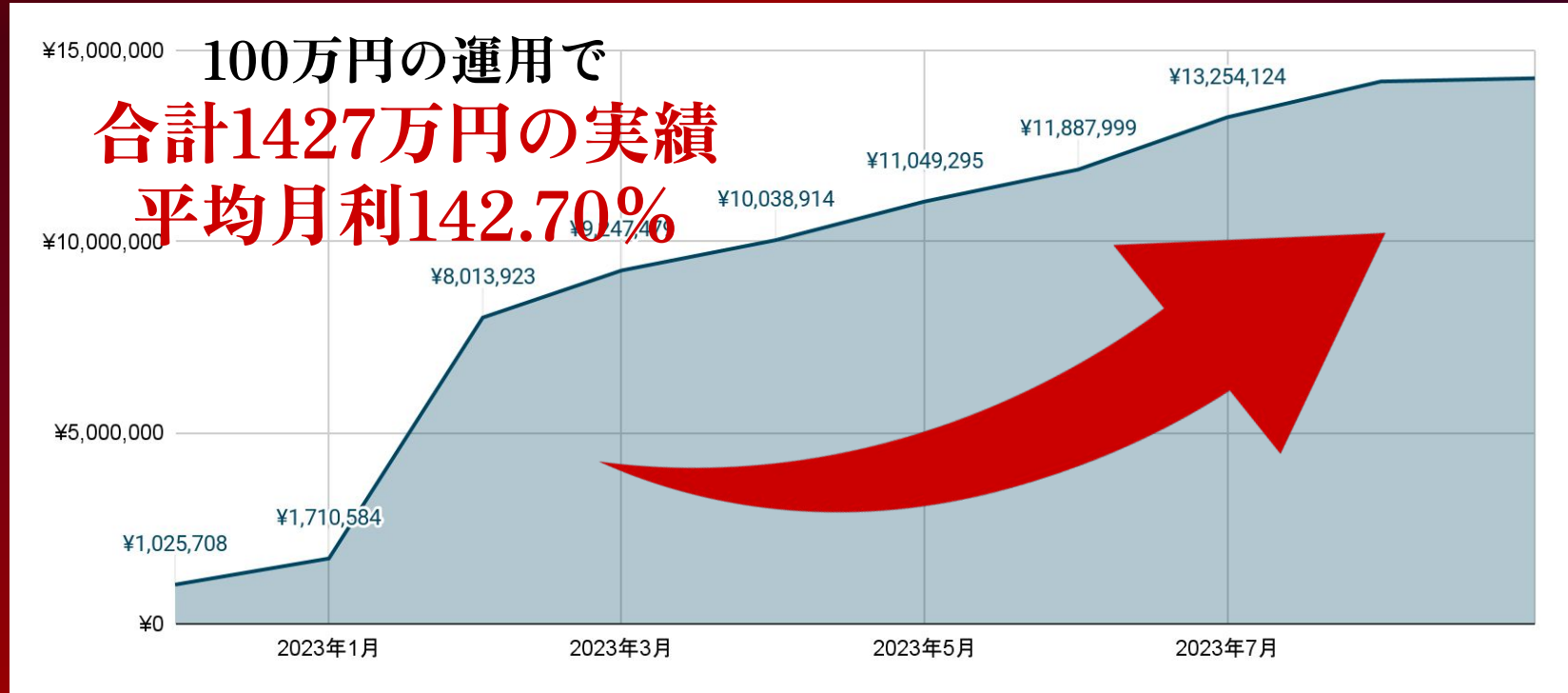
完全放置ではなく資金管理の上での実績です

2022年12月	102.5%
2023年1月	68.4%
2023年2月	630.3%
2023年3月	123.3%
2023年4月	79.1%
2023年5月	101.0%
2023年6月	83.8%
2023年7月	136.6%
2023年8月	93.7%
2023年9月8日まで	8.3%

※ 2022.12.1~2023.9.30までの実運用に伴う実績値です。※本製品は元本や利益・結果の保証をお約束するものではありません。投資の本質およびそのリスクを十分にご理解頂いたうえでご覧ください。

THE KING

2022年12月～2023年9月の実績

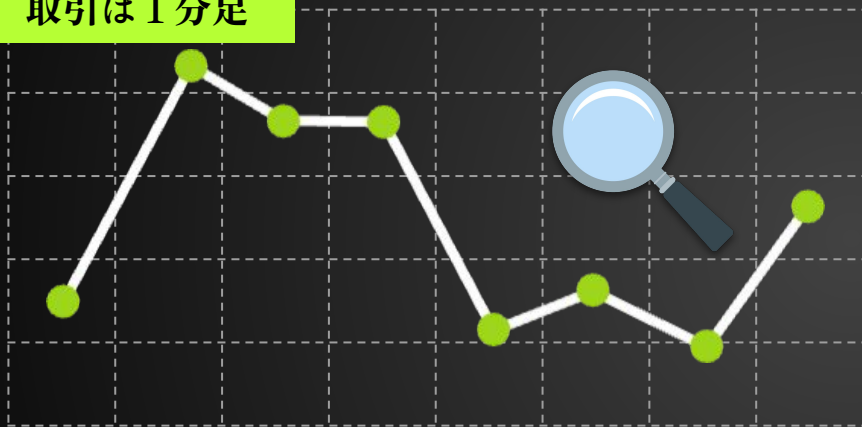


※ 2022.12.1～2023.9.30までの実運用に伴う実績値です。※本製品は元本や利益・結果の保証をお約束するものではありません。投資の本質およびそのリスクを十分にご理解頂いたうえでご覧ください。



短期間ではなく長期間の相場の変動をチェック

取引は1分足



※本製品は元本や利益・結果の保証をお約束するものではありません。
投資の本質およびそのリスクを十分にご理解頂いたうえでご覧ください。

短期足での勝負ではなく
トレンドを読みながら
初期ポジションを
慎重に選定

初期ポジションの精度UPを狙う



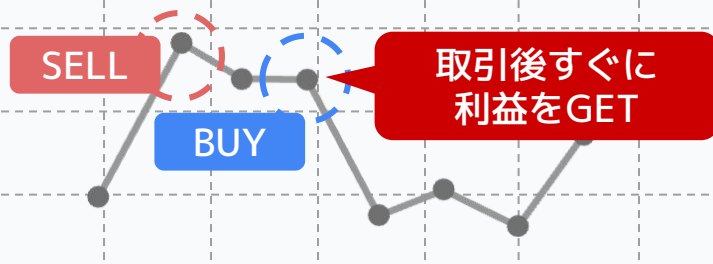
利確が早く含み損が溜まりにくい

利確が遅い場合



含み損を抱える時間が長く急な相場変動で
損失が出る可能性が高くなる

利確が早い場合



含み損を長く抱えないので
利確までが早い=怖くない!



※本製品は元本や利益・結果の保証をお約束するものではありません。投資の本質およびそのリスクを十分にご理解頂いたうえでご覧ください。

長期間含み損を抱えない



小資金も運用ができる

THE KINGは
3万円^{※1}から運用可能!
(マイクロ口座の場合)

スタンダード口座の場合は10万円以上必要です。
(推奨は30万円以上)

※1 マイクロ口座での最低運用額です。スタンダード口座・30万円以上での取引を推奨します。※ 投資ですので証拠金は多ければ多いほど余裕のある取引ができます。なるべく資金に余裕のあるお取引を推奨します。※本製品は元本や利益・結果の保証をお約束するものではありません。投資の本質およびそのリスクを十分にご理解頂いたうえでご覧ください。

WOW!



低資金でも運用を始められる

業界最大手 XMTrading

[XMTrading ホームページ](#) [ヘルプセンター](#) [接触](#)

[パートナーログイン](#)

[パートナーアカウントを登録する](#)

[英語](#)

XMTRADING
www.xmtrading.com

[家](#) [利点](#) [パートナーの種類](#) [販促ツール](#) [統計](#) [プロモーション](#) [接触](#)

ロットごとに最大15ドル。

48,000 を超えるアフィリエイトと IB
190 か国以上が XMTrading をパートナーとして選択しています。

[今すぐ XMTRADING パートナーになりましょう](#)

[XMTrading について詳しく読む](#)

14年以上の実績

出金トラブルなし

追証なし

XMTradingなら マイクロ口座にも対応!!

マイクロ口座とは？

スタンダード口座等比べて
小さな単位でトレードできる
口座タイプのこと

XMTradingのマイクロ口座は、1ロットあたりの通貨量が1,000通貨と、他の口座タイプの100分の1のサイズで取引が可能です。最小0.1ロット（10通貨）という小さい単位から取引できるため、少額資金で運用したい方におすすめ!

	スタンダード口座	マイクロ口座
1ロット	100,000通貨 (1Lot=100,000 \$)	1,000通貨 (1Lot=1,000 \$)
レバレッジ		最大1,000倍
ボーナス条件		条件は同じ

つまり小資金から
運用をSTARTできる!



※本製品は元本や利益・結果の保証をお約束するものではありません。投資の本質およびそのリスクを十分にご理解頂いたうえでご覧ください。

XMTradingの所在地

会社名

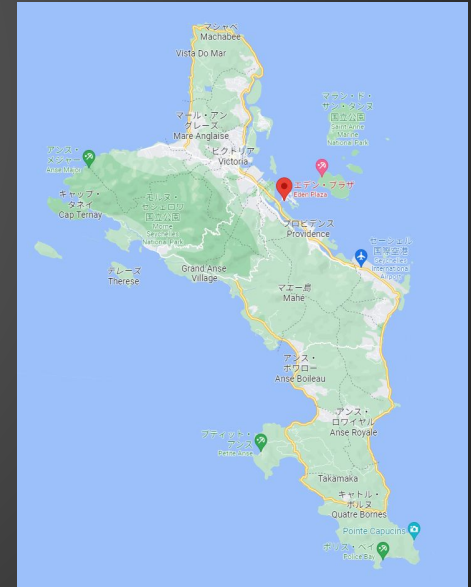
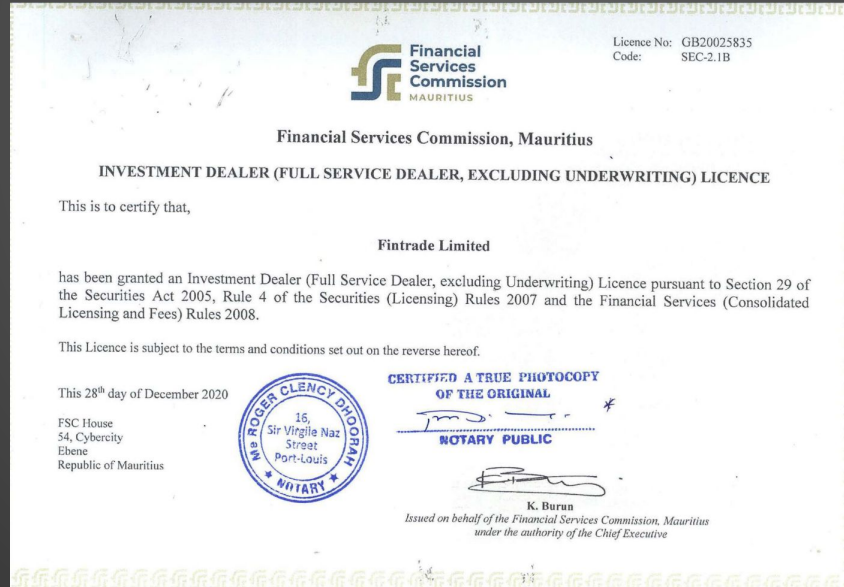
Tradexfin Limited

住所

Unit E, F28, Eden Plaza, Eden Island, Republic of Seychelles

ライセンス

FSA：セーシェル金融庁 番号：SD010 FSC：モーリシャス金融庁 番号：GB20025835



XMTradingの特徴

2009年設立の
最大手海外取引所

クレジット入金対応

完全日本語サポート

最大レバレッジ1000倍

24時間以内の入出金可能

追証なし

※本製品は利益を保証するものではありません。投資のリスク・本質をご理解いただいた上でご覧ください。



THE KINGは全通貨ペアに対応

全通貨に対応可能です。（ゴールドは非推奨）

値動きの大きい通貨ペアの例



英ポンド/円



英ポンド/米ドル



トルコリラ/円

値動きの控えめな通貨ペアの例



ユーロ/米ドル



ユーロ/円



米ドル/円

バックテストで比較的大きな利益がでた通貨



米ドル/円



豪ドル/米ドル



ユーロ/カナダドル

バックテストで比較的落ち着いた結果を出した通貨



ユーロ/スイスフラン



NZドル/米ドル

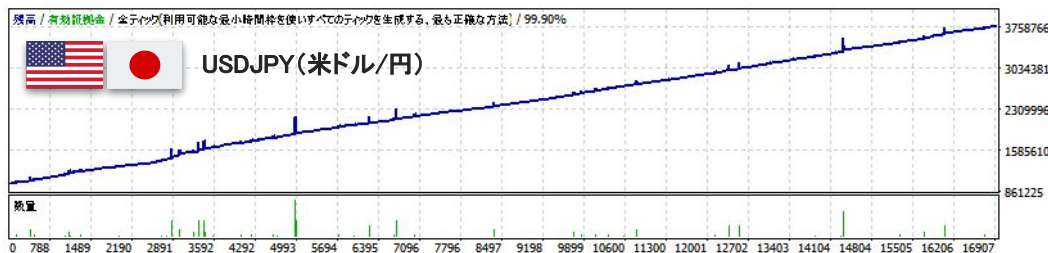


豪ドル/円

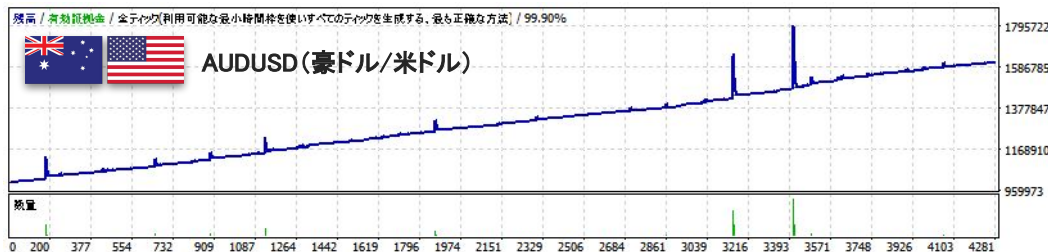
※本製品は元本や利益・結果の保証をお約束するものではありません。投資の本質およびそのリスクを十分にご理解頂いたうえでご覧ください。

好きな通貨を自由に選べる！

2022年9月～2023年9月の1年間、100万円、スタンダード口座でのバックテスト結果



利益	2,774,212円
合計利回り	277.4%
平均月利	23.1%
最大ドローダウン	82.93%
プロフィットファクタ	1.65
勝率	66.97%



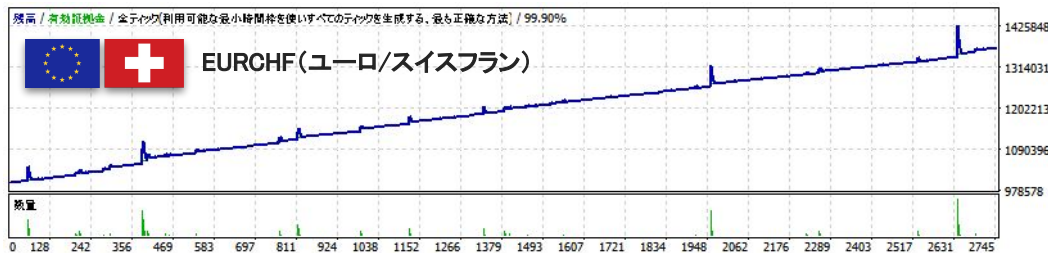
利益	1,338,801円
合計利回り	133.8%
平均月利	11.1%
最大ドローダウン	70.27%
プロフィットファクタ	1.45
勝率	66.97%



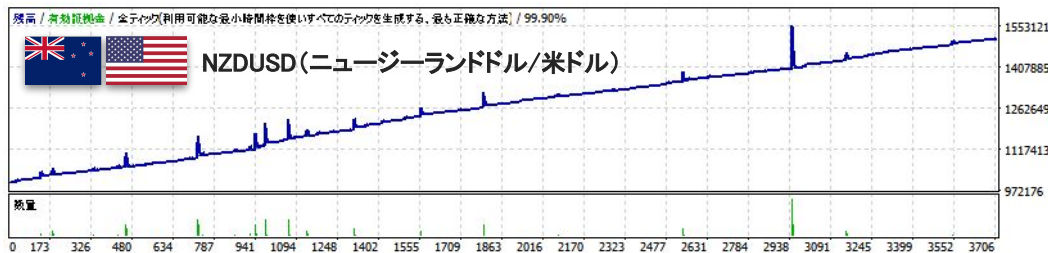
利益	766,055円
合計利回り	76.6%
平均月利	6.38%
最大ドローダウン	72.68%
プロフィットファクタ	1.40
勝率	63.10%

※本製品は元本や利益・結果の保証をお約束するものではありません。投資の本質およびそのリスクを十分にご理解頂いたうえでご覧ください。

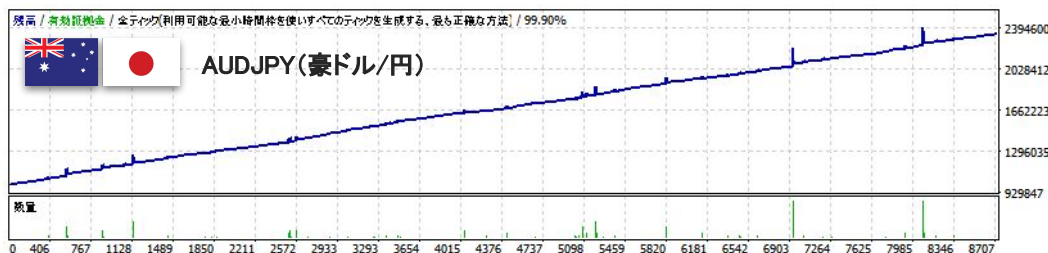
2022年9月～2023年9月の1年間、100万円、スタンダード口座でのバックテスト結果



利益	365,127円
合計利回り	36.5%
平均月利	3.0%
最大ドローダウン	15.61%
プロフィットファクタ	1.67
勝率	63.72%



利益	507,729円
合計利回り	50.7%
平均月利	4.2%
最大ドローダウン	26.23%
プロフィットファクタ	1.49
勝率	68.82%



利益	1,338,801円
合計利回り	133.8%
平均月利	11.1%
最大ドローダウン	26.83%
プロフィットファクタ	1.78
勝率	66.72%

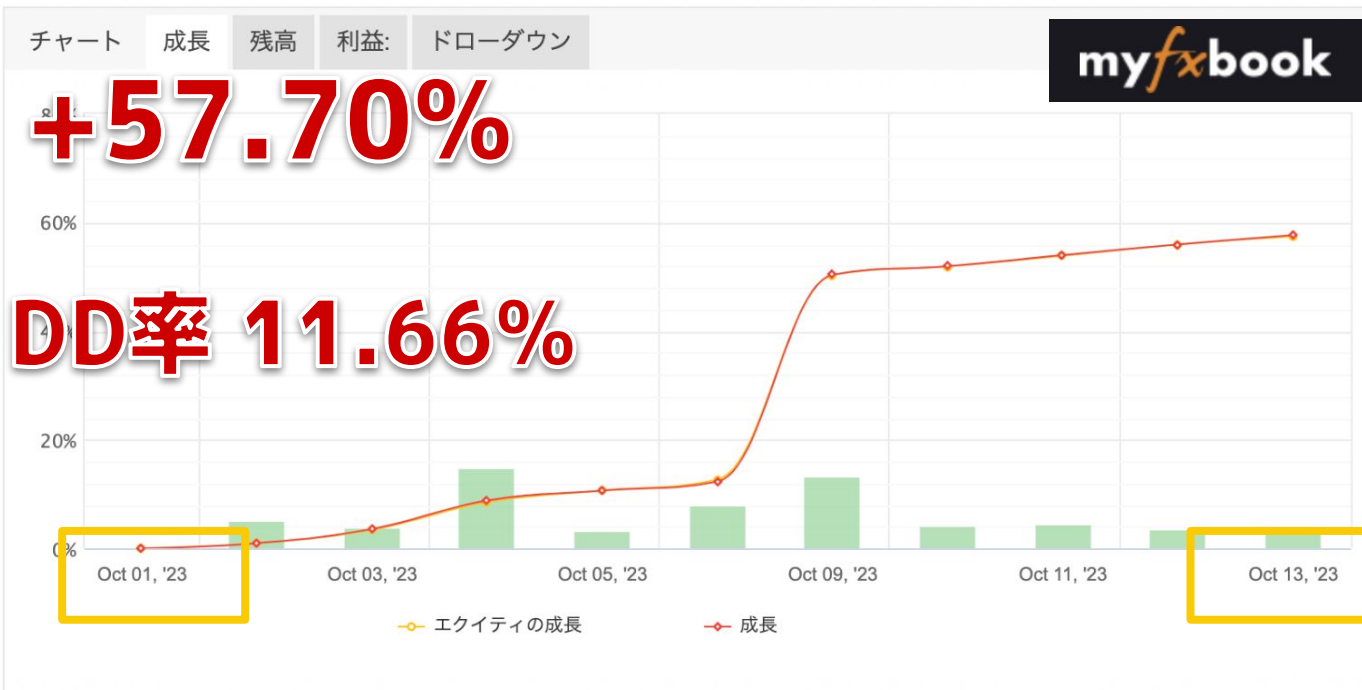
※本製品は元本や利益・結果の保証をお約束するものではありません。投資の本質およびそのリスクを十分にご理解頂いたうえでご覧ください。



2023.10.1~2023.10.13までの実運用で
+57.70% DD率11.66%

※改ざんできないMyfxbookの実績です。

情報	始める	一般
増加:	+57.70%	
増加平均:	+57.70%	
日々	3.31%	
月々:	57.70%	
ドロウダウン:	11.66%	
残高:	¥7,885,066.00	
エクイティ:	(99.84%) ¥7,872,131.00	
最高:	(Oct 13) ¥7,885,066.00	
利益:	¥2,885,066.00	
金利:	-¥24,914.00	
デPOSIT:	¥5,000,000.00	
引き出し:	¥0.00	
アップデート:	昨日の04:18	
追跡	0	



※本製品は元本や利益・結果の保証をお約束するものではありません。投資の本質およびそのリスクを十分にご理解頂いたうえでご覧ください。



どの通貨ペアが一番成績いいの？

各通貨ペアの運用実績は定期的に 配信いたします。



英ポンド/円



英ポンド/米ドル



トルコリラ/円




ユーロ/米ドル



ユーロ/円



米ドル/円



米ドル/円



豪ドル/米ドル



ユーロ/カナダドル



ユーロ/スイスフラン



NZドル/米ドル



豪ドル/円

上記通貨より選定した通貨を運用報告会にてご報告します。

なお、サポートラインではリアルタイムの実績のお問い合わせには対応できかねますのでご了承くださいませ。

※本製品は元本や利益・結果の保証をお約束するものではありません。投資の本質およびそのリスクを十分にご理解頂いたうえでご覧ください。



THE KING

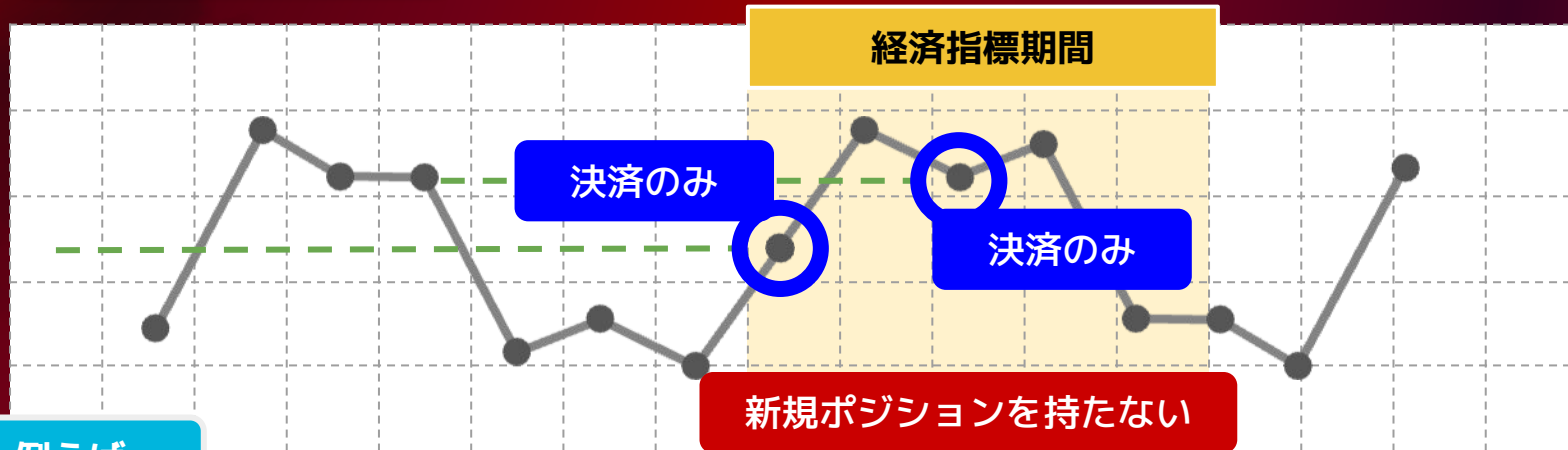
最新機能の紹介

※本製品は元本や利益・結果の保証をお約束するものではありません。投資の本質およびそのリスクを十分にご理解頂いたうえでご覧ください。



最新機能 1

エントリー設定機能



例えば...

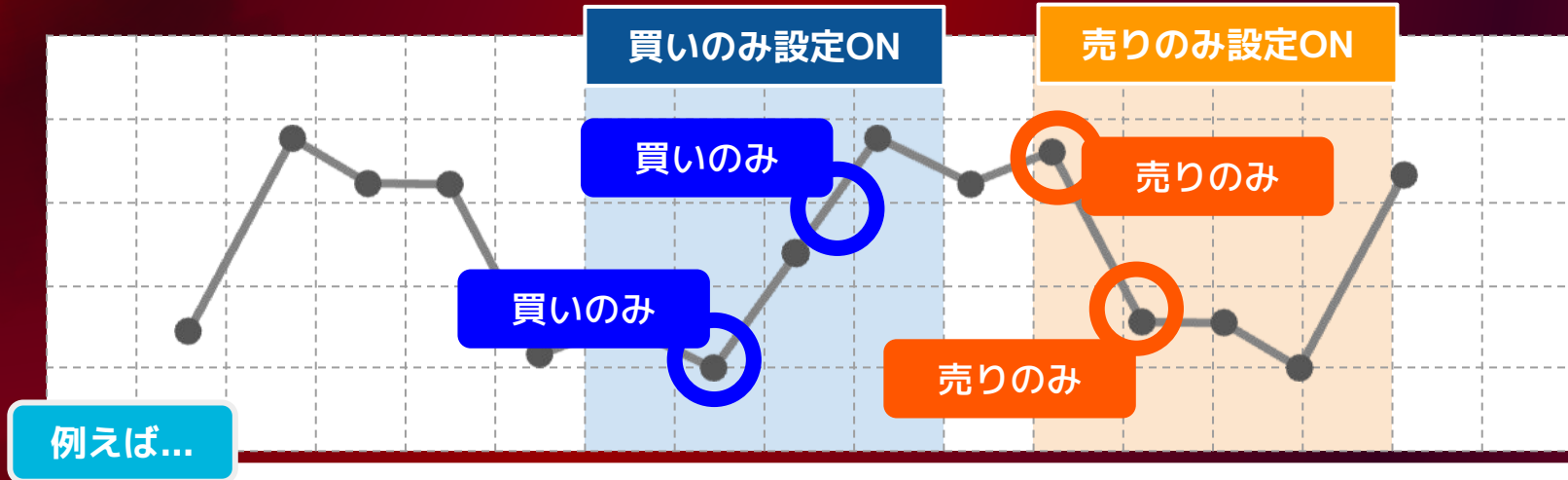
雇用統計発表が当日の金曜日21時30分にある場合、その日の13時に設定することで「**エントリーはしないが決済はする**」ということができ、決済後はポジション0で指標を迎えられる。

※本製品は元本や利益・結果の保証をお約束するものではありません。投資の本質およびそのリスクを十分にご理解頂いたうえでご覧ください。



最新機能 2

売買スイッチ機能



上昇トレンドの発生が予想できる場合、順張りの設定にすることも可能。「**売りポジションをそれ以上エントリーせず、保有ポジションは決済する**」ことができる。

※本製品は元本や利益・結果の保証をお約束するものではありません。投資の本質およびそのリスクを十分にご理解頂いたうえでご覧ください。



最新機能 3

曜日・時間設定機能



特定の時間・曜日でしか
取引できないように
制限できる機能

例えば...

特定曜日や週末、毎晩の取引などを中止したり、東京市場の開始時間まで取引を制限することができる。忙しい時間帯や取引を見れない時間帯にも設定が可能。

※本製品は元本や利益・結果の保証をお約束するものではありません。投資の本質およびそのリスクを十分にご理解頂いたうえでご覧ください。

＼どの通貨ペアがいいの？／

細かい設定ができるのは
ありがたいけど、よくわからない...



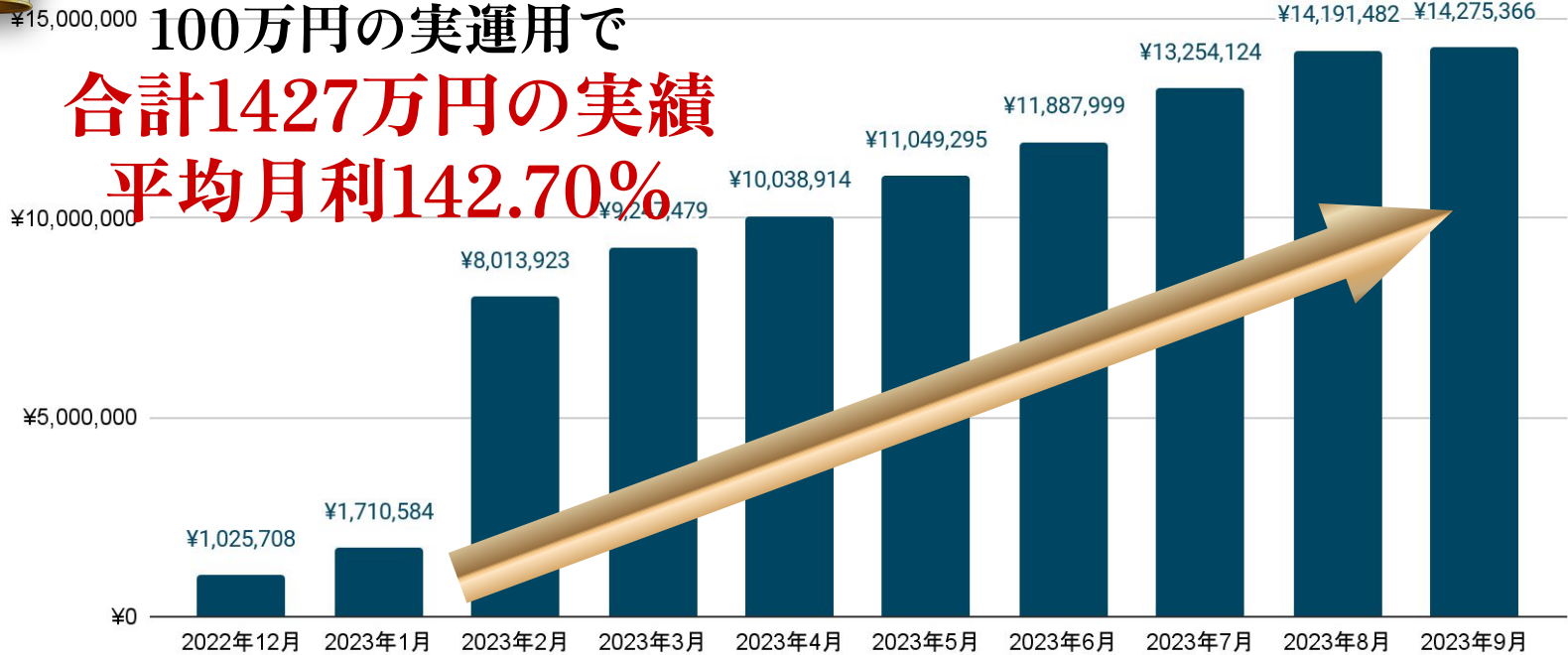
マニュアルがあるから安心
初心者さんは**マニュアルにある**
推奨設定で運用すればOK

それなら安心！私でも始められそ



THE KING

2022年12月～2023年9月の実績



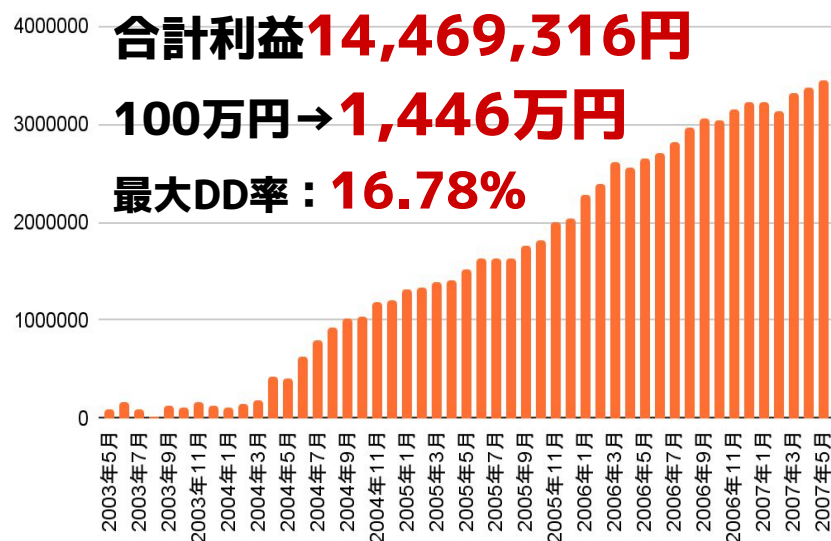
※1 2022.12.1～2023.9.30までの実運用に伴う実績値です。※本製品は元本や利益・結果の保証をお約束するものではありません。投資の本質およびそのリスクを十分にご理解頂いたうえでご覧ください。

THE QUEEN

※本製品は元本や利益・結果の保証をお約束するものではありません。投資の本質およびそのリスクを十分にご理解頂いたうえでご覧ください。

THE QUEEN の実績

2003年5月～2023年9月の期間で100万円、スタンダード口座でのバックテスト結果



MONTHLY PERFORMANCE (\$)

Year	Jan	Feb	Mar	Apr	May	Jun	Jul	Aug	Sep	Oct	Nov	Dec	YTD
2023	-163516	-34835	3565	-108729	49771	54971	41858	158851	0	0	0	0	1936
2022	23258	64771	137790	101665	51484	204071	193865	122771	134971	-50942	262584	620745	1867033
2021	7465	46771	-54029	-9929	109558	100284	-9529	83084	-8029	30865	62171	8339	367021
2020	25365	76871	223284	129471	18565	47171	-57135	37758	79184	53571	-60029	25558	599634
2019	-101310	-5229	-5935	102771	-5535	-72629	-129	47571	19871	25490	43365	103458	151759
2018	99371	-63329	-44129	-118329	70390	30865	-4016	64765	140371	-37829	50671	77745	266546
2017	63984	253865	55765	62871	-25929	53871	46158	94490	37365	-23116	-15429	-23848	580047
2016	-119735	-62642	102090	142065	57484	825271	51565	97371	51071	43458	39184	226545	1453727
2015	366771	-41316	76884	79271	-28535	116471	-71435	-32042	34184	45471	-31529	-20942	493253
2014	122165	153971	30958	113384	62971	-19429	-18210	24565	66771	-74635	13971	39	476521
2013	321190	157271	-34435	143971	338065	203571	259271	192871	89871	177690	2165	118258	1969759
2012	10584	77165	-72529	137171	36990	104065	38284	7265	94871	66171	-93329	-38755	367953
2011	21958	-729	-69710	148765	-33416	79871	59665	159971	30571	67858	111484	56445	632733
2010	7565	190971	54471	102471	137458	-65858	-12029	155484	-80529	31665	210671	16239	748579
2009	221471	-35016	119984	297471	10565	23958	60565	22958	154984	135971	90971	-56542	1047340
2008	-68610	-89935	183458	171984	197971	103471	101390	56065	-252529	-37935	288471	194539	848340
2007	2071	-96729	180271	68971	74157	6065	6484	-61435	-55529	10471	37471	60445	232713
2006	234984	114165	211865	-39329	85871	46871	127658	148690	86165	-20816	120571	64052	1180747
2005	116858	15971	59490	2265	114284	119271	-7835	1371	138771	55958	178684	43745	840833
2004	-18729	30884	47571	241371	-28142	231984	157771	138884	84271	18865	148071	24239	1077040
2003	0	0	0	0	91171	63371	-61710	-73935	108671	-20135	52371	-34861	124943

※1 2003.5～2023.9の期間で100万円運用・単利運用でのバックテストデータに伴う数値です。※本製品は元本や利益・結果の保証をお約束するものではありません。投資の本質およびそのリスクを十分にご理解頂いたうえでご覧ください。

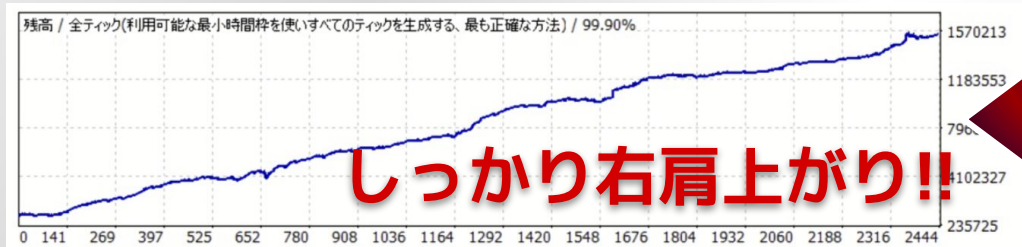


ゴト一日にのみエントリー

POINT!!

5で割り切れる日にち(5日、10日、15日、20日、25日、30日)のことで、仲値(金融機関が基準とするレート)が確定する9時55分にかけて価格が上昇し、9時55分以降は価格が減少するという特徴がある。

※本製品は元本や利益・結果の保証をお約束するものではありません。投資の本質およびそのリスクを十分にご理解頂いたうえでご覧ください。

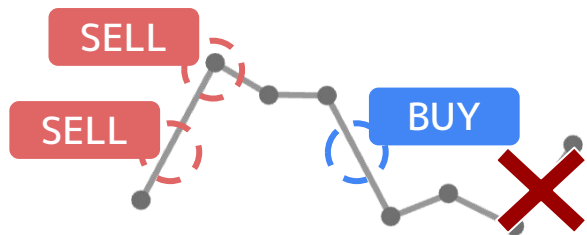


EAにはかなり珍しい
ファンダメンタルズがベースとなった手法



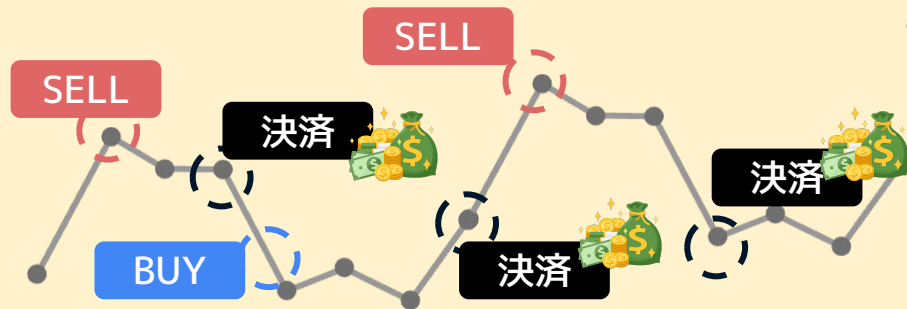
ポジションは最大1つのみ

一般的なEAの場合



複数取引し証拠金に余裕がなくなる

THE QUEENの場合



1つの取引が終わってから次のポジションを持つ

※本製品は元本や利益・結果の保証をお約束するものではありません。FX取引には損失リスクが伴います。投資の本質およびそのリスクを十分にご理解頂いたうえでご覧ください。

たくさんポジションを持たない



その日のうちに決済される!!

こんな思いをしたことは
ありませんか？


しばらく
見ていないうちに
資金が消えてる...



THE QUEENの場合



その日のうちに
取引が終わるから
怖くない!



※本製品は元本や利益・結果の保証をお約束するものではありません。投資の本質およびそのリスクを十分にご理解頂いたうえでご覧ください。

毎日決済されるため長期間の含み損を抱えない

THE KING & THE QUEEN 動作環境について

24時間稼働させる必要があるため
VPS(仮想サーバー)の利用を推奨します

お名前.com
デスクトップクラウド by GMO

お得に高性能VPSを使いたいトレーダー必見 **FX自動売買専用VPS**

新規契約がお得!

本ページ限定価格で提供

1,210 ※サービス維持調整費込 円/月~

今すぐ申し込む

すでにVPSをお持ちの方


すでにVPSをお持ちの方も **サポートの
マニュアルより新規契約でご準備頂くことを
おすすめします。**

必要な容量は？

1.5GB以上/EA1台

他のツールとの併設は **誤操作による実績不信・損失な
どのリスクを伴います。** なるべく新たにVPSを
ご準備頂くことを推奨します。

※元本や利益・結果の保証をお約束するものではありません。投資の本質をご理解頂いたうえでご覧ください。



特典

※元本や利益・結果の保証をお約束するものではありません。投資の本質をご理解頂いたうえでご覧ください。

特典


専属サポートチームがあなたの運用を
全力バックアップします!!

あんしん 設置サポート



設置や設定は
サポートにお任せ

あんしん 個別アドバイス



運用やシステム
に関するアドバイス

※投資助言に該当するアドバイスは行なっておりません。

かんたん マニュアル



設置～運用

詳細設定


機能説明

KING&QUEENの情報
全てがつまった資料

特典

定期的に運用報告会を実施

動画での報告会を
チェックできる



※1 サポート側で選定した通貨の実績を公開します。サポート側で指定した通貨以外の実績については公開いたしかねますのでご了承ください。※元本や利益・結果の保証をお約束するものではありません。投資の本質をご理解頂いたうえでご覧ください。


定期的な運用報告会で
各通貨の実績が※1
確認できる！

これなら私も
始められそう！



THE  KING

&

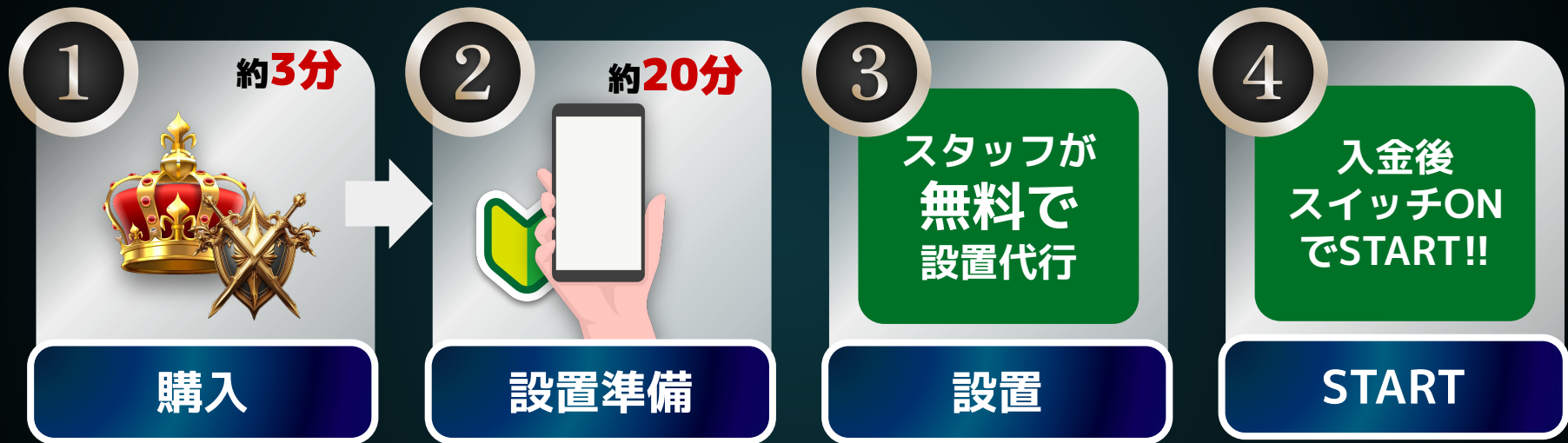
THE  QUEEN

2つのシステムで高次元な
パフォーマンスを目指す

※元本や利益・結果の保証をお約束するものではありません。投資の本質をご理解頂いたうえでご覧ください。

THE KING & THE QUEEN

注意事項と申し込みの流れ



購入後サポートLINEへ招待します。
口座開設後すぐに運用開始できます。

【注意】FX取引・投資投資には損失リスクがあります。利益・元本の保証はできかねますのでご了承ください。

重要

購入前の注意点

※元本保証はありません。

※ご自身の資産を運用するので毎日確認することを推奨します。

※利益を保証・約束する商品ではありません。

※投資にはリスクがあります。予め理解したうえで取引を行ってください。

※本商品に示された表現は2023年10月現在の実績値となりますが再現性には個人差があり、必ずしも利益や効果を保証するものではありません。本製品を利用して生じた損害、損失に関しては一切の責任は負い兼ねますので予めご了承ください。

購入方法

ご紹介者様に
お問い合わせください。



取引におけるリスクについて

**FX取引および本製品の運用には
損失を被るリスクがあります。**

**元本の保証及び運用実績に
基づいた確証はできません。**

ご了承ください。



パソコンは必要？

パソコンは必要ありません。
スマホ1台でご利用いただけます。



**運用開始までは
どれくらいの時間がかかる？**

最短20分程度です。

**マニュアルに従って
口座開設・VPSをご準備いただき
設置申請を頂いた方から
順に設置を行います。**



最低運用額はいくら？



THE KING

スタンダード口座

10万円～
※推奨は**30万円～**

マイクロ口座

3万円～



THE QUEEN

スタンダード口座

10万円～

マイクロ口座

非推奨

※表記する最低運用額は必ずしも利益を保証・約束する条件ではありません。本製品もまた、利益・元本を保証するものではありません。十分にご理解頂いた上でご覧ください。※FX取引および本製品のご利用にあたり相場変動のリスクに伴い損失が生ずる可能性がございます。FX取引および投資取引におけるリスクを十分にご理解頂いた上でご覧ください。※本商品に示された表現は2023年10月現在の実績値となりますが再現性には個人差があり、必ずしも利益や効果を保証するものではありません。本製品を利用して生じた損害、損失に関しては一切の責任は負い兼ねますので予めご了承ください。



入金の反映はどれくらい？

入金までの時間

基本的に即日反映

海外送金の場合は 2 ~ 5 営業日

出金までの時間

出金制限なし

即日~5営業日以内

(14年間出金トラブルなし)

重要

投資家のみなさまへ

**THE KING および THE QUEENの
ご利用にあたり取引/資金管理は
ご自身で責任を持って行ってください。
定期的な動作確認と出金を
お願いいたします。**