



待望の新機能実装  
All in one EAsystem  
- FLASH -

# 自動売買ツール(EA)とは？

	裁量トレード	自動売買ツール(EA)
特徴	自分でトレード	<b>システム</b> が <b>自動</b> でトレード
ユーザーがやること	投資の勉強 経済ニュース等見る 為替レートの確認 リスク/資金管理	資金管理 ツールの設置
初心者	△	◎
取引時間	限りがある	<b>24時間</b>

元本や利益・結果の保証をお約束するものではありません。投資の本質をご理解頂いたうえでご覧ください。

# 自動売買ツール(EA)の特徴

- 仮想サーバーにツールを設置（無料代行）
- スマホアプリでいつでも利益をCHECK
- 投資の経験や知識は一切不要
- 24時間自動で取引してくれる
- スマホだけでOK、難しい設定必要なし
- 誰でも手軽に使うことが可能

# ※EA選びは注意が必要※

## 悪いEA

- 単一ロジックですぐ負ける
- 高利率でハイリスク
- 取り扱い説明がない
- 実績を偽っている
- サポートがない

## 良いEA



- 柔軟なロジックを構築
- 中利率でローリスク
- 取り扱い説明がある
- 事実に基づく実績を開示
- サポートがある





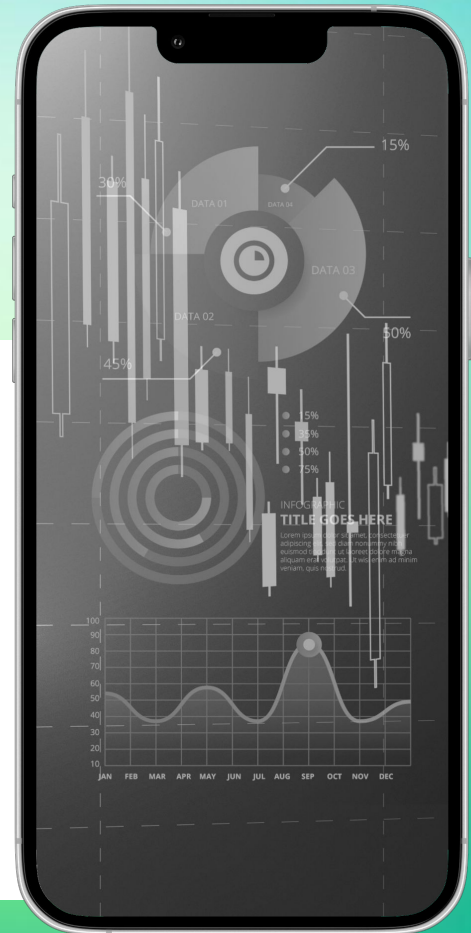
# FLASH 実績

# FLASH Evidence

FLASHの実績は？

15ヶ月間の運用利回り

+396.70%<sup>※</sup>



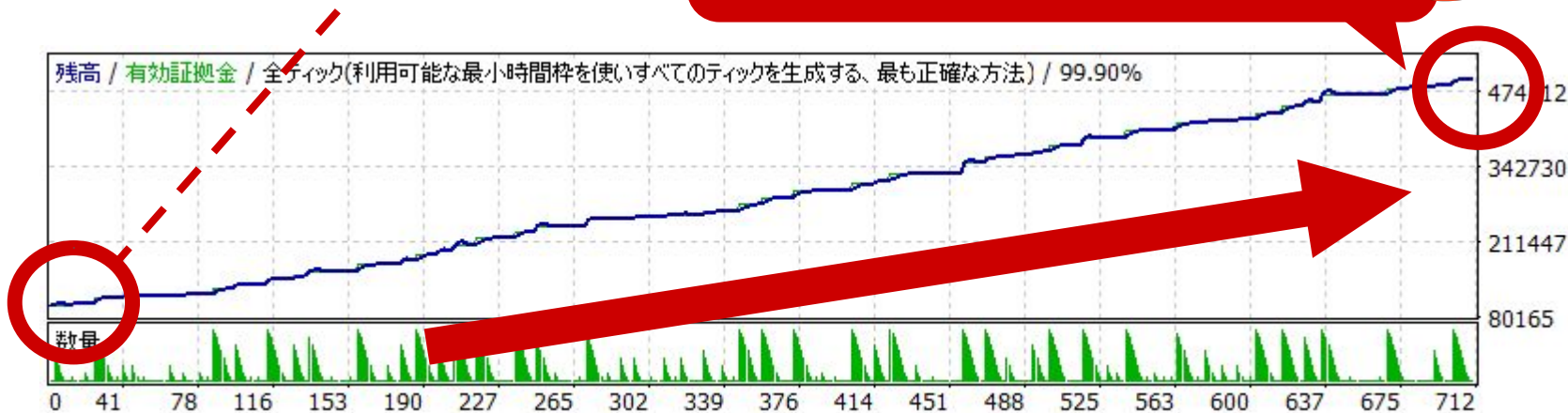
※2022/1/3～2023/4/12までのバックテストデータに基づく合計の利益率

元本や利益・結果の保証をお約束するものではありません。投資の本質をご理解頂いたうえでご覧ください。

# 1年3ヶ月で資産+4.96倍<sup>※1</sup>

資金10万円で運用開始

496,701円に!



※1 2022/1/3~2023/4/12までのバックテストデータに基づく数値(単利運用)

※ 元本や利益・結果の保証をお約束するものではありません。投資の本質をご理解頂いたうえでご覧ください。

# 月間ごとの成績

期間	利益	利益率
2022年1月	¥19,815	19.81%
2022年2月	¥723	0.72%
2022年3月	¥0	0.00%
2022年4月	¥0	0.00%
2022年5月	¥0	0.00%
2022年6月	¥0	0.00%
2022年7月	¥58,644	58.64%
2022年8月	¥27,943	27.94%
2022年9月	¥53,238	53.23%
2022年10月	¥40,125	40.12%
2022年11月	¥31,902	31.90%
2022年12月	¥62,032	62.03%
2023年1月	¥90,350	90.35%
2022年2月	¥11,929	11.93%
2022年3月	¥0	0.00%
2022年4月	¥0	0.00%
<b>合計</b>	<b>¥396,701</b>	<b>396.70%</b>



※2022/1/3～2023/4/12までのバックテストデータに基づく合計の利益率※必ずしもこの金額が得られることを保証するものではありません。  
※本製品及び投資取引は元本や利益・結果の保証をお約束するものではありません。投資の本質をご理解頂いたうえでご覧ください。

# バックテストデータとは？



リアルデータの方が  
信憑性があるのでは？

いや、リアルデータでも  
翌月ロスカットに  
なることもありますよね？



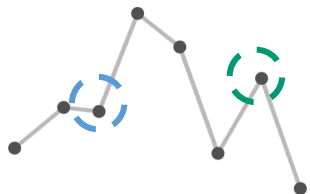
リアルデータもバックテストも  
**参考程度**に見る必要があります



# FLASH 基本仕様

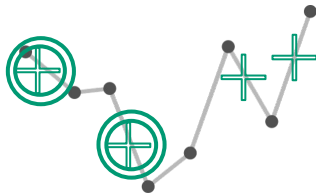
# FLASHの基本機能

## USDJPY特化ロジック



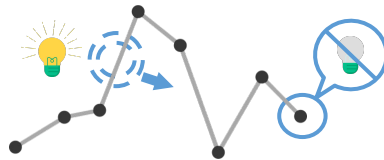
USDJPYのためだけの  
ロジックを迫及し  
**最適な取引を実現**

## マネジメント機能



**設定の変更不要**  
資産を守りながら  
運用してくれる

## リスクを抑えた設計



過去の実績より  
リスクがある時間帯は  
**自動で取引を避ける**

守る × 増やす 理想的なロジックで  
**運用開始から1年3カ月ずっとプラス<sup>※1</sup>**

※1 2022/1/3~2023/4/12までのバックテストデータに基づく結果です。  
元本や利益・結果の保証をお約束するものではありません。投資の本質をご理解頂いたうえでご覧ください。

# FLASHに実装された3つの次世代新機能

乱相場自動回避機能

業界初

経済指標時の自動オフ機能

業界初

証拠金維持率アラート告知機能

業界初

※ 元本や利益・結果の保証をお約束するものではありません。投資の本質をご理解頂いたうえでご覧ください。





# 乱相場自動回避機能

業界初

## 一般的なEA

単調なロジックのため  
相場の荒れやすい時期は  
自分でシステムをオフに  
する必要がある



## FLASH

過去の相場を自動判別し  
荒れやすい時期（年末年始やGW等）  
は取引を行わない  
※自分でON/OFFの設定が可能



損失を抑えて資産を守る

# よりリスクを抑えた設計



# 経済指標時の自動オフ機能

業界初

一般的なEA

指標に応じて  
**手動**でオフ

見逃しちゃった！  
毎回面倒だよ～！

FLASH

指標に応じて  
**自動**で稼働オン・オフ

自動だから初心者でもあんしん！  
毎回楽ちん！

さらにリスクを減らせる！



# 証拠金維持率アラート告知機能

業界初

## 一般的なEA

毎回**手動**で  
証拠金維持率を  
こまめに確認  
する必要がある



## FLASH

証拠金維持率が下がってきたら  
**自分のLINEに**  
通知が届く！



※通知する証拠金維持率の設定値は**自由に設定可能**！

**毎回自身で確認する手間が不要！**  
**いつの間にか資産が無くなることを防げる！**

※元本や利益・結果の保証をお約束するものではありません。資金管理はご自身の責任のもとに行ってください。

# FLASHの特徴＋新機能まとめ

業界初

乱相場自動回避機能



USDJPY特化ロジック

業界初

経済指標時の自動オンオフ機能



マネジメント機能

業界初

証拠金維持率アラート機能



リスクを抑えた設計

業界初3つの安全機能により  
より良い運用を目指すことができる

※元本や利益・結果の保証をお約束するものではありません。投資の本質をご理解頂いたうえでご覧ください。


初めてだけど  
大丈夫かな…



ちゃんと  
増えるの？



難しい設定は  
苦手だな…



ご安心ください



※元本や利益・結果の保証をお約束するものではありません。投資の本質をご理解頂いたうえでご覧ください。



FLASHでは  
3つの運用アルゴリズムをご用意しました！

目標利益額やライフスタイルに合わせて  
3つのアルゴリズムから選んで運用が可能



安定型



バランス型



利益重視型

ボタンひとつの操作で設定OK！

※ロット数や損切機能など、より細かい設定を行うことも可能です。

※元本や利益・結果の保証をお約束するものではありません。投資の本質をご理解頂いたうえでご覧ください。





# 安定型アルゴリズム

平均月利  
**24.79%**

運用期間 2022.1.3~2023.4.12



**守りながら増やす！**  
心配性の私にぴったりだ♪

期間	利益	利益率
合計	¥396,701	396.70%
2022年1月	¥19,815	19.82%
2022年2月	¥723	0.72%
2022年3月	¥0	0.00%
2022年4月	¥0	0.00%
2022年5月	¥0	0.00%
2022年6月	¥0	0.00%
2022年7月	¥58,644	58.64%
2022年8月	¥27,943	27.94%
2022年9月	¥53,238	53.24%
2022年10月	¥40,125	40.13%
2022年11月	¥31,902	31.90%
2022年12月	¥62,032	62.03%
2023年1月	¥90,350	90.35%
2023年2月	¥11,929	11.93%
2023年3月	¥0	0.00%
2023年4月	¥0	0.00%

※2022/1/3~2023/4/12までのバックテストデータに基づく合計の利益率※必ずしもこの金額が得られることを保証するものではありません。

※本製品及び投資取引は元本や利益・結果の保証をお約束するものではありません。投資の本質をご理解頂いたうえでご覧ください。





# バランス型アルゴリズム

平均月利  
**33.54%**



運用期間 2022.1.3~2023.4.12



**効率よく柔軟に運用  
してくれるから安心だ！**

期間	利益	利益率
合計	¥536,676	536.68%
2022年1月	¥20,550	20.55%
2022年2月	¥5,144	5.14%
2022年3月	¥0	0.00%
2022年4月	¥0	0.00%
2022年5月	¥0	0.00%
2022年6月	¥0	0.00%
2022年7月	¥72,825	72.82%
2022年8月	¥14,426	14.43%
2022年9月	¥56,911	56.91%
2022年10月	¥74,684	74.68%
2022年11月	¥123,203	123.20%
2022年12月	¥59,480	59.48%
2023年1月	¥105,560	105.56%
2023年2月	¥3,893	3.89%
2023年3月	¥0	0.00%
2023年4月	¥0	0.00%

※2022/1/3~2023/4/12までのバックテストデータに基づく合計の利益率※必ずしもこの金額が得られることを保証するものではありません。  
※本製品及び投資取引は元本や利益・結果の保証をお約束するものではありません。投資の本質をご理解頂いたうえでご覧ください。





# 利益重視型アルゴリズム

平均月利  
**34.69%**



運用期間 2022.1.3~2023.4.12



まずは利益を狙いたい  
私にピッタリね！

期間	利益	利益率
合計	¥555,113	555.11%
2022年1月	¥30,248	30.25%
2022年2月	¥1,232	1.23%
2022年3月	¥0	0.00%
2022年4月	¥0	0.00%
2022年5月	¥0	0.00%
2022年6月	¥0	0.00%
2022年7月	¥76,009	76.01%
2022年8月	¥14,105	14.11%
2022年9月	¥52,678	52.68%
2022年10月	¥55,303	55.30%
2022年11月	¥133,592	133.59%
2022年12月	¥106,587	106.59%
2023年1月	¥84,533	84.53%
2023年2月	¥826	0.83%
2023年3月	¥0	0.00%
2023年4月	¥0	0.00%

※2022/1/3~2023/4/12までのバックテストデータに基づく合計の利益率※必ずしもこの金額が得られることを保証するものではありません。

※本製品及び投資取引は元本や利益・結果の保証をお約束するものではありません。投資の本質をご理解頂いたうえでご覧ください。

シミュレーションしてみよう！



安定型

100万円運用



バランス型

50万円運用



利益重視型

+



バランス型

30万円運用



## 安定型

# 資金100万円<sup>※1</sup>で5年間運用した場合のシミュレーション

5年で¥15,874,000<sup>※1</sup>



証拠金維持率アラート機能があるから  
資産を守りながら増やせるのがポイント！


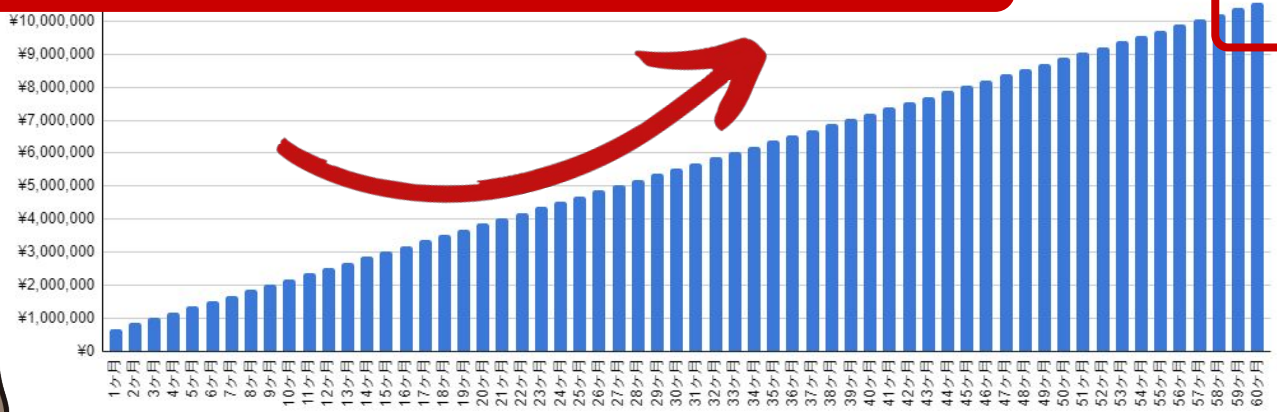
※1 2022/1/3 ~2023/4/12までのバックテストデータに基づく利益率を参考にしたシミュレーションです。必ずしもこの金額が得られることを保証するものではありません。※本製品及び投資取引は元本や利益・結果の保証をお約束するものではありません。投資の本質をご理解頂いたうえでご覧ください。



# バランス型

## 資金50万円<sup>※1</sup>で5年間運用した場合のシミュレーション

5年で¥10,562,000<sup>※1</sup>



経済指標時の自動オフ機能があるので安心して運用できるのがポイント！

※1 2022/1/3 ~2023/4/12までのバックテストデータに基づく利益率を参考にしたシミュレーションです。必ずしもこの金額が得られることを保証するものではありません。※本製品及び投資取引は元本や利益・結果の保証をお約束するものではありません。投資の本質をご理解頂いたうえでご覧ください。



利益重視型



バランス型

資金30万円で利益重視型2年 &  
バランス型で3年間運用した場合の  
シミュレーション

5年で¥10,362,000<sup>※1</sup>



ボタンひとつで設定ができるので  
資産や相場に応じて切り替えできるのがポイント！

※1 2022/1/3 ~2023/4/12までのバックテストデータに基づく利益率を参考にしたシミュレーションです。必ずしもこの金額が得られることを保証するものではありません。※本製品及び投資取引は元本や利益・結果の保証をお約束するものではありません。投資の本質をご理解頂いたうえでご覧ください。

# FLASHに実装されている機能



ロット数調整機能



最低証拠金は10万円～



ナンピン回数設定機能



MT4で資金管理が簡単



自動損切り機能



初心者に対応した安全設計

**FLASHは投資家のニーズに合わせた  
細かい設定にも対応しています**

※元本や利益・結果の保証をお約束するものではありません。投資の本質をご理解頂いたうえでご覧ください。





# FLASHの動作環境について

FLASHは基本的に24時間稼働させる必要があるため  
VPS(仮想サーバー)の利用を推奨します。

## VPS 1.5GB以上

既にお持ちの方で  
1.5GB以上の容量がある場合は不要です



**FX専用VPS**




VPSってなんだろう？



FLASHの稼働には  
VPS(仮想サーバー)を推奨！

VPS（仮想サーバー）を利用することで、  
24時間365日ツールを稼働することができます。



設置サポートは無料で  
行いますのでご安心ください。

ABLINET VPS

LOW PRICE & STABLE

メモリ搭載量のコストパフォーマンス、低価格でも安定稼働率99.99%以上

ABLINET 25th ANNIVERSARY

ABLINET 25周年特別キャンペーン

人気のVPSが  
最大 25,000円引き!

2023.05.01 10:00 ~ 06.30 13:00 まで

Windowsプラン

MT4/MT5を利用したFXやクラウド用途に最適  
WindowsServerがインストール済みでVPSの環境構築が  
な設定が不要



# 証券会社

# 証券会社はBigBoss

全ユーザー対象

最大 **\$6000** まで  
100%入金ボーナス!!

📱 MT5で取引すれば、  
どんな端末からでも **3** 倍  
BigBossポイントが

4.12(wed)-5.31(wed)まで延長!



👍 10年以上の実績

👍 出金トラブルなし

👍 国内大手海外取引所

さらに入金ボーナスGET!

# BigBossの特徴

2013年設立の老舗取引所

クレジット入金対応

完全日本語サポート

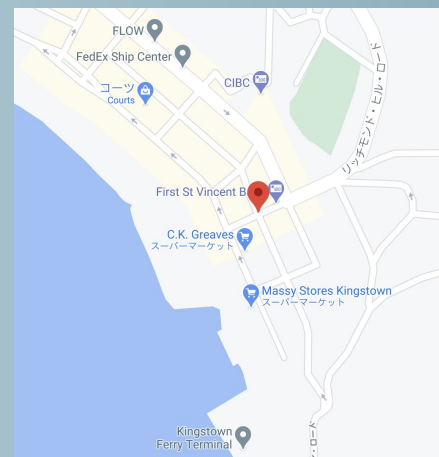
5分で口座開設

24時間出金可能  
(1~5日営業日に反映)

出金遅延一度もなし

# 所在地 *Address of this Company*

会社名	Prime Point LLC
住所	1/F, First St Vincent Bank Ltd Building James Street Kingstown St. Vincent and the Grenadines
ライセンス	LICENCE NO. :380 LLC 2020





# ライセンス *License of this company*

## 安心と信頼のSVG IBC メンバー

弊社はSVG IBCのメンバーです。

証拠金は、当社の資金とは別の口座に分別管理し、お客様の口座は守られています。

## 当社のコンプライアンスはSVG IBCに基づきます。

BigBossはセントビンセント及びグレナディーン諸島において、国際ナショナル・ビジネス・コーポレーション (IBC)として正式に登録を受けた国際金融サービス提供 企業です。

セントビンセント及びグレナディーン諸島の監督官庁の指導のもと、それぞれの国・地域の法令および規則を厳守しサービスを提供しています。

SVG IBC番号 : 380 LLC 2020





# FLASH 特別特典

特典  
1


FLASHチームがあなたの成功を  
全力バックアップします!!

あんしん  
設置サポート



設置や設定は  
サポートにお任せ

あんしん  
個別アドバイス



運用やシステム  
に関するアドバイス

※投資助言に該当するアドバイスは行なっていません。

かんたん  
マニュアル



設置～運用

詳細設定

機能説明

FLASHの情報  
全てが詰まった資料

特典  
2

# 無償アップデート

統計データ・分析チーム

定期アップデート

効率化&利率UP

NEW!





特典  
3

# トレーダーズ養成スクール（仮） に無料で参加可能

本来有料のコンテンツが  
無料で受け取れます！

利益の構築方法

専門用語・知識



リスクについて

経済指標対策

## プロ＆実力者直伝のノウハウをGET

# 申し込みの流れ

1

FLASHをご購入

2

専用サポートラインへご招待

3

利用規約に同意する

4

ラインで個別サポート & 運用開始

※サポートの開始は購入後メールにてご連絡します。

重要

# 購入前の注意点

※元本保証はありません。

※ご自身の資産を運用するので毎日確認することを推奨します。

※利益を保証・約束する商品ではありません。

※投資にはリスクがあります。予め理解したうえで取引を行ってください。

※本商品に示された表現は2023年4月現在の実績値となりますが再現性には個人差があり、必ずしも利益や効果を保証するものではありません。本製品を利用して生じた損害、損失に関しては一切の責任は負い兼ねますので予めご了承ください。

# 販売価格とお申込み

# 税込 198,000円

(銀行振込/クレジット一括)



税込価格 / システム設置 / サポート費用込み

月額利用料、保守費用、運用手数料は一切かかりません。

(銀行振込はお申込みから3日以内の入金をお願いします)

# ご購入について

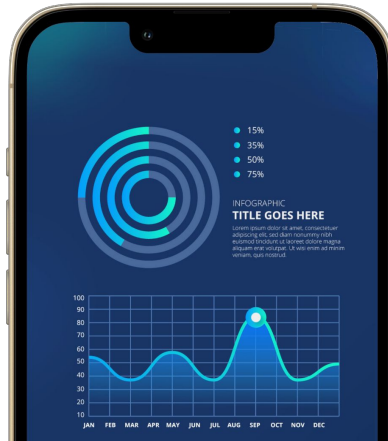
---

紹介者様にお問合せ下さい。



# FLASH

## Q & A



# FX取引におけるリスクについて




FLASHの運用には  
FX投資のリスクがあります。  
元本の保証及び運用実績に  
基づいた確証はできません。  
ご了承ください。

# 口座開設は？



**5分程度で  
開設可能**

# 必要なものは？




## スマホのみ

# 運用はいつからできる？



**最短  
1時間以内**



# いくらから運用できる？



## 最低10万円～




# 本当に初心者でも大丈夫？



★ ★  
全く問題なし



# サポート体制は？

ずっと無料 




# 入金について



いつでもOK

# 出金について

明日飲み会だし  
ちょっとだけ  
出金しちゃおう♪



いつでもOK  
出金制限なし



# 設置後にやることは？



運用資金を  
チェックするだけ

増える♪  
増える♪



# ご購入について

---

紹介者様にお問合せ下さい。