

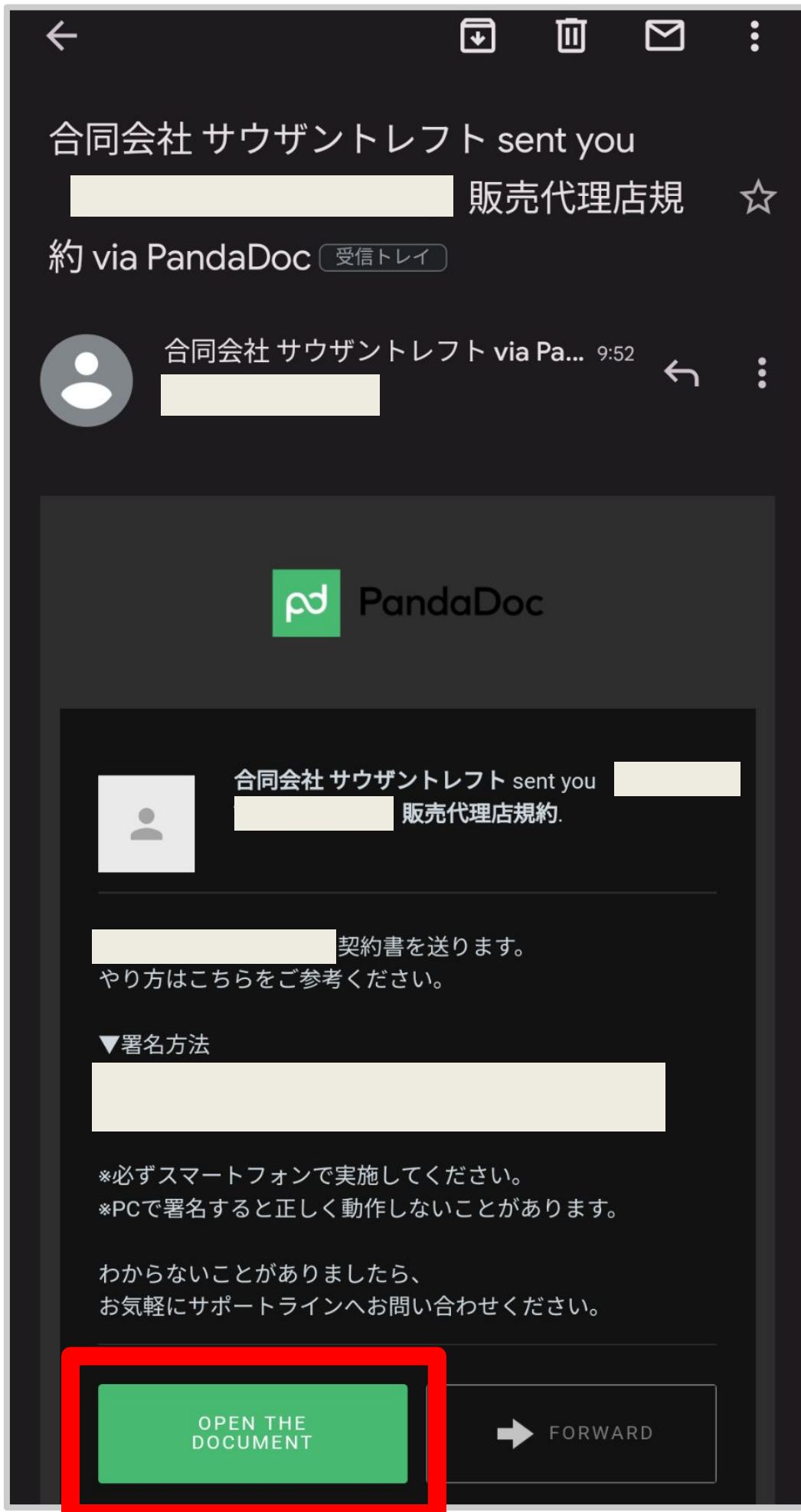
PandaDcok

契約書の入力方法


合同会社サウザントレフト via Pandadock ... というメッセージを開く



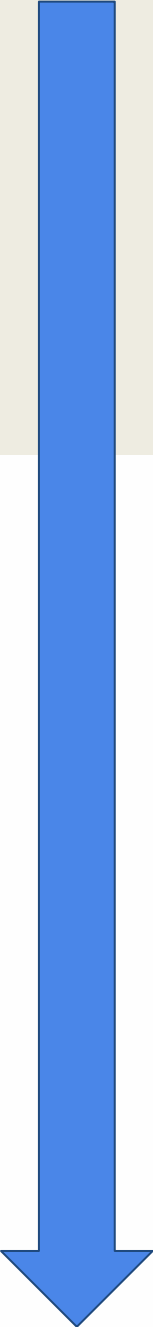
緑のボタン（OPEN THE DOCUMENT） を押す



黄色のボタン（Start signing）を押す



規約内容を確認して 最下部へスクロールする



[Placeholder for terms and conditions content]

本規約に同意の上、署名致します。

日付

(申込者)

住所

署名

(当社)

住所

住所

署名

3 fields required

Next

内容を確認して右下の
①へ日付、②へ住所、③へ氏名を署名して
「Next」を押す

本規約に同意の上、署名致します。

① 日付

② (申込者) 住所

③ 署名

(当社)


住所

署名

3 fields required

Next

この画面が出たらサイン完了です！

 PandaDoc Log in ✕

All set! Document is complete

Check it off your list by [downloading a signed PDF now](#).

Get your own documents eSigned

PandaDoc has everything you need for legally binding eSignatures — including unlimited documents and users.

[Start now](#)

[Start product tour](#) ↗